



Amtsblatt

für die Stadt Fürstenwalde/Spree

26. Jahrgang

Montag, 04.05.2026

Nr. 19



Inhaltsverzeichnis

Amtlicher Teil

1. Bekanntmachung der Wahlleiterin über das Wahlergebnis zur Wahl des hauptamtlichen Bürgermeisters am 26.04.2026 Seite: 2

2. Gesamtergebnis für die Stichwahl des hauptamtlichen Bürgermeisters in Fürstenwalde/Spree am Sonntag, 26.04.2026 Seite: 4

3. Ergebnisse der einzelnen Wahlbezirke
 - 1 Molkenberg Kulturhaus Seite: 5
 - 2 Kita Bummi Seite: 6
 - 3 Heideland Vereinszelt Seite: 7
 - 4 Sonnengrundschule Cafeteria Seite: 8
 - 5 Sonnengrundschule Klassenraum I Seite: 9
 - 6 Sonnengrundschule Klassenraum II Seite: 10
 - 7 Kita Kunterbunt Seite: 11
 - 8 Siegmund-Jähn-Grundschule Mensa Seite: 12
 - 9 Siegmund-Jähn-Grundschule Raum 004 Seite: 13
 - 10 Hort Sternschnuppe Speiseraum Seite: 14
 - 11 Hort Sternschnuppe Beratungsraum Seite: 15
 - 12 Rahn Oberschule Fitnessraum Seite: 16
 - 13 Altes Rathaus Festsaal Seite: 17
 - 14 Fürstenwalder Hof - WoWi Seite: 18
 - 15 Theodor-Fontane-Grundschule Anbau I Seite: 19
 - 16 Theodor-Fontane-Grundschule Anbau II Seite: 20
 - 17 Theodor-Fontane-Grundschule Klassenraum Seite: 21
 - 18 Theodor-Fontane-Grundschule Klassenraum II Seite: 22
 - 19 Kita Nesthäkchen Seite: 23
 - 20 Rauensche Ziegelei Seite: 24
 - 21 Alte Keramik Seite: 25
 - 22 Kita Pustablume Raum I Seite: 26
 - 23 Kita Pustablume Raum II Seite: 27
 - 24 Korczakschule Seite: 28
 - 25 Katharina von Bora Seite: 29
 - 26 Akademie für Lernmethoden Seite: 30
 - 27 Turnhalle Ferdinand-Bauer Vereinsraum Seite: 31
 - 28 Kita Regenbogen Krippe Seite: 32

26. Jahrgang	Montag, 04.05.2026	Nr. 19	
--------------	--------------------	--------	---

29	Kita Regenbogen Café	Seite: 33
30	Hort Wirbelwind Cafeteria	Seite: 34
31	Gerhard-Goßmann-Grundschule Aula	Seite: 35
32	Kita Heinzelmännchen	Seite: 36
	Briefwahllokal 9020	Seite: 37
	Briefwahllokal 9021	Seite: 38
	Briefwahllokal 9022	Seite: 39
	Briefwahllokal 9023	Seite: 40
	Briefwahllokal 9024	Seite: 41
	Briefwahllokal 9025	Seite: 42

Amtlicher Teil

1.

Bekanntmachung der Wahlleiterin über das Wahlergebnis zur Wahl des hauptamtlichen Bürgermeisters am 26.04.2026

Bekanntmachung

über das Wahlergebnis zur Stichwahl

- ¹⁾ der Oberbürgermeisterin oder des Oberbürgermeisters
- ¹⁾ der Verbandsgemeindebürgermeisterin oder des Verbandsgemeindebürgermeisters
- ¹⁾ der hauptamtlichen Bürgermeisterin oder des hauptamtlichen Bürgermeisters
- ¹⁾ der ehrenamtlichen Bürgermeisterin oder des ehrenamtlichen Bürgermeisters

der Gemeinde Fürstenwalde/Spree, Stadt am 26. April 2026

Der Wahlausschuss der Stadt Fürstenwalde/Spree hat auf seiner öffentlichen Sitzung am 29. April 2026 nachfolgendes Wahlergebnis festgestellt:

Zahl der wahlberechtigten Personen	25.599
Zahl der wählenden Personen	12.395
Zahl der ungültigen Stimmen	107
Gültige Stimmen insgesamt	12.288

Von den gültigen Stimmen entfielen auf:

Kennbuchstabe	Name des Wahlvorschlags (Wahlvorschlagsträgers)	Vor- und Familiennamen der Bewerbenden	Stimmenzahl
D 1	BFZ & BVB / Freie Wähler	Matthias Rudolph	6579
D 2	Einzelbewerber	Mathias Papendieck	5709
D		Summe:	12288

26. Jahrgang	Montag, 04.05.2026	Nr. 19	 Stadt Fürstenwalde/Spree
--------------	--------------------	--------	--

Erforderliche Stimmzahl

Die Stimmzahl, die mehr als die Hälfte der abgegebenen <i>gültigen</i> Stimmen umfasst, beträgt mindestens:	6.145
Die Stimmzahl, die 15 vom Hundert der wahlberechtigten Personen umfasst, beträgt:	3.840
Die erforderliche Stimmzahl für die Wahl zum Bürgermeister beträgt:	6.145

Der Wahlausschuss stellte fest, dass der Bewerber **Matthias Rudolph** die erforderliche Stimmzahl (6.145) erhalten hat und damit **zum neuen Bürgermeister** gewählt worden ist.

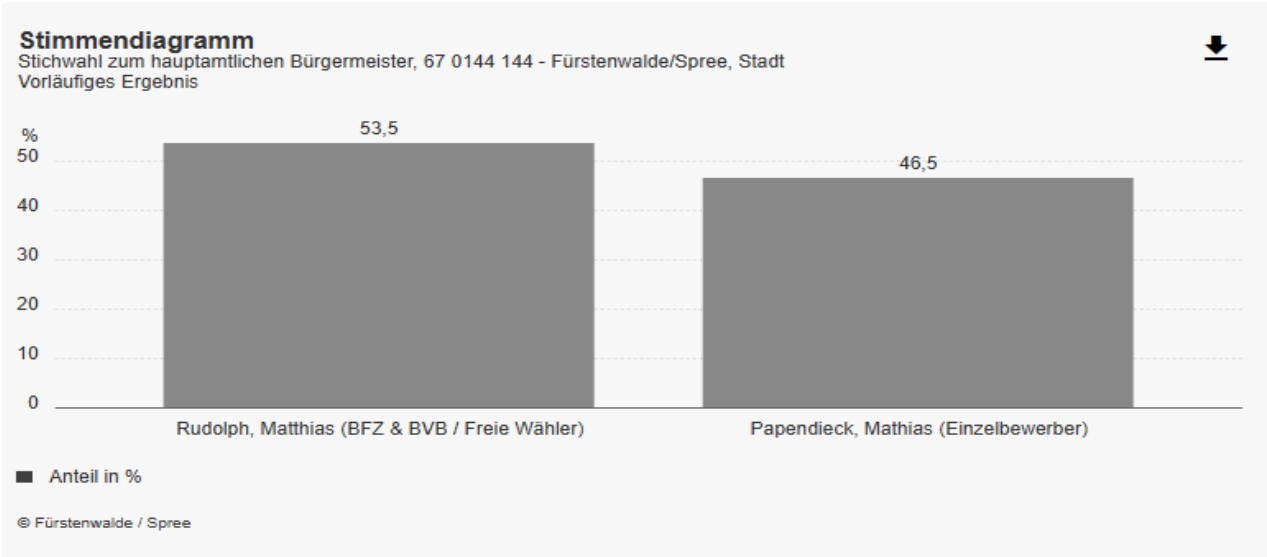
Jede wahlberechtigte Person des Wahlgebietes, jede Partei, politische Vereinigung oder Wählergruppe, die einen Wahlvorschlag eingereicht hat, kann gegen die Gültigkeit der Wahl Einspruch erheben (Wahleinspruch) mit der Begründung, dass die Wahl nicht den gesetzlichen Vorschriften entsprechend vorbereitet oder durchgeführt oder in anderer unzulässiger Weise in ihrem Ergebnis beeinflusst worden ist.

Der Wahleinspruch ist bei der zuständigen Wahlleitung binnen zwei Wochen nach Bekanntgabe des Wahlergebnisses mit Begründung schriftlich einzureichen oder mündlich zur Niederschrift zu erklären.

Fürstenwalde/Spree, den 30. April 2026
(Ort) (Datum)

gez. Runge
Wahlleiterin

2.
**Gesamtergebnis für die Stichwahl des hauptamtlichen Bürgermeisters
in Fürstenwalde/Spree am Sonntag, 26.04.2026**

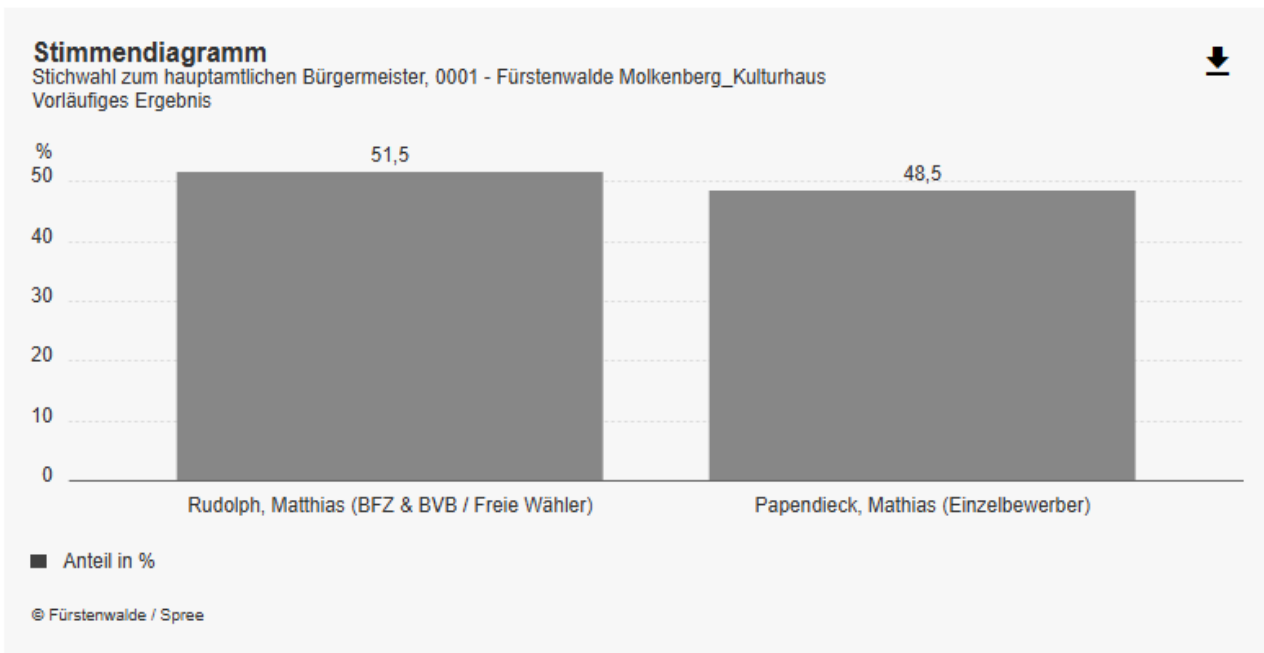


Ergebnisübersicht
Stichwahl zum hauptamtlichen Bürgermeister, 67 0144 144 - Fürstenwalde/Spree, Stadt
Vorläufiges Ergebnis

Partei	Direktkandidat/in	Stimmen	Anteil
● BFZ & BVB / Freie Wähler	Rudolph, Matthias	6.579	53,5 %
● Einzelbewerber	Papendieck, Mathias	5.709	46,5 %
Wahlberechtigte		25.599	-
Wähler		12.395	48,4 %
Ungültige Stimmen		107	0,9 %
Gültige Stimmen		12.288	99,1 %

3.
**Ergebnis der einzelnen Wahllokale für die Stichwahl des hauptamtlichen Bürgermeisters
in Fürstenwalde/Spree am Sonntag, 26.04.2026**

**Wahlbezirk 1
Molkenberg Kulturhaus**



Ergebnisübersicht

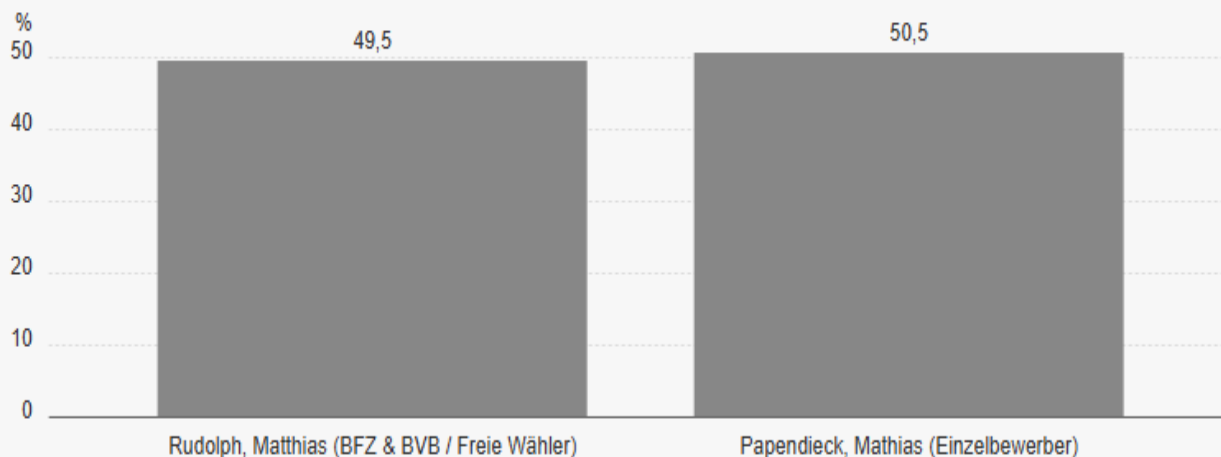
Stichwahl zum hauptamtlichen Bürgermeister, 0001 - Fürstenwalde Molkenberg_Kulturhaus
Vorläufiges Ergebnis

Partei	Direktkandidat/in	Stimmen	Anteil
● BFZ & BVB / Freie Wähler	Rudolph, Matthias	50	51,5 %
● Einzelbewerber	Papendieck, Mathias	47	48,5 %
Wahlberechtigte		181	-
Wähler		97	53,6 %
Ungültige Stimmen		0	0,0 %
Gültige Stimmen		97	100,0 %

Wahlbezirk 2 Kita Bummi

Stimmendiagramm

Stichwahl zum hauptamtlichen Bürgermeister, 0002 - Fürstenwalde Kita Bummi
Vorläufiges Ergebnis



■ Anteil in %

© Fürstenwalde / Spree

Ergebnisübersicht

Stichwahl zum hauptamtlichen Bürgermeister, 0002 - Fürstenwalde Kita Bummi
Vorläufiges Ergebnis

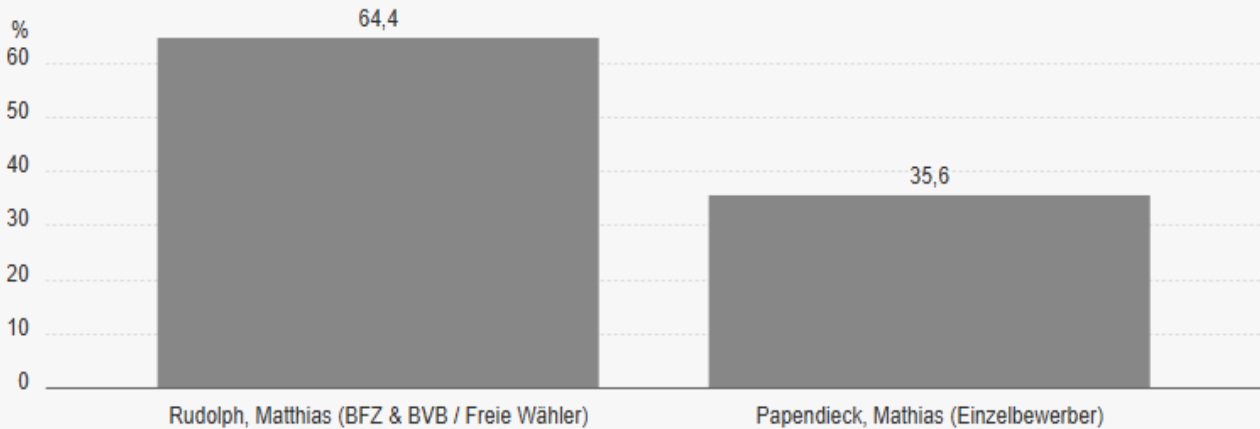


Partei	Direktkandidat/in	Stimmen	Anteil
● BFZ & BVB / Freie Wähler	Rudolph, Matthias	93	49,5 %
● Einzelbewerber	Papendieck, Mathias	95	50,5 %
Wahlberechtigte		362	-
Wähler		190	52,5 %
Ungültige Stimmen		2	1,1 %
Gültige Stimmen		188	98,9 %

Wahlbezirk 3 Heideland Vereinszelt

Stimmendiagramm

Stichwahl zum hauptamtlichen Bürgermeister, 0003 - Fürstenwalde Heideland_Vereinszelt
Vorläufiges Ergebnis



■ Anteil in %

© Fürstenwalde / Spree

Ergebnisübersicht

Stichwahl zum hauptamtlichen Bürgermeister, 0003 - Fürstenwalde Heideland_Vereinszelt
Vorläufiges Ergebnis

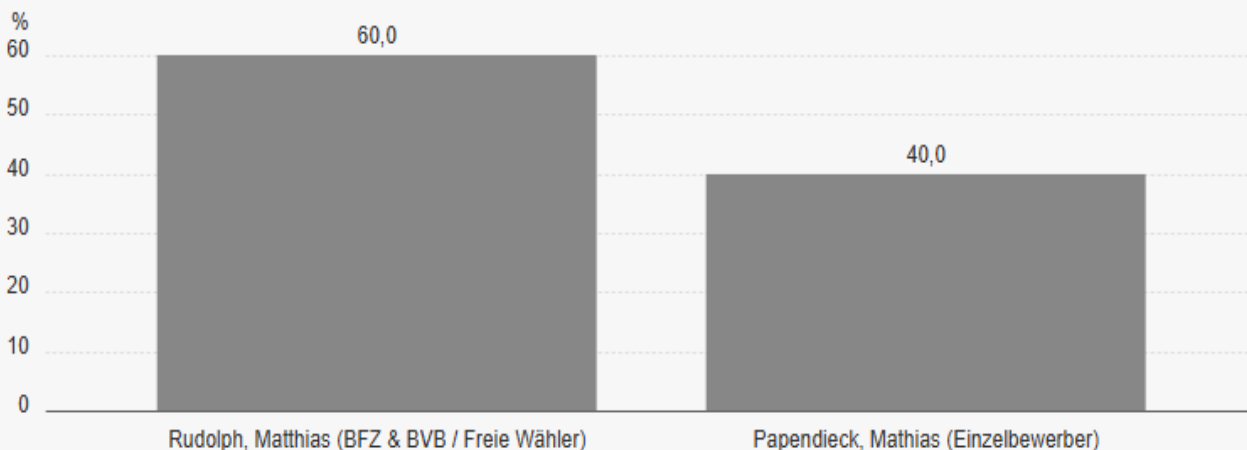


Partei	Direktkandidat/in	Stimmen	Anteil
● BFZ & BVB / Freie Wähler	Rudolph, Matthias	58	64,4 %
● Einzelbewerber	Papendieck, Mathias	32	35,6 %
Wahlberechtigte		160	-
Wähler		93	58,1 %
Ungültige Stimmen		3	3,2 %
Gültige Stimmen		90	96,8 %

Wahlbezirk 4 Sonnengrundschule Cafeteria

Stimmendiagramm

Stichwahl zum hauptamtlichen Bürgermeister, 0004 - Fürstenwalde Sonnengrundschule_Cafeteria
Vorläufiges Ergebnis



■ Anteil in %

© Fürstenwalde / Spree

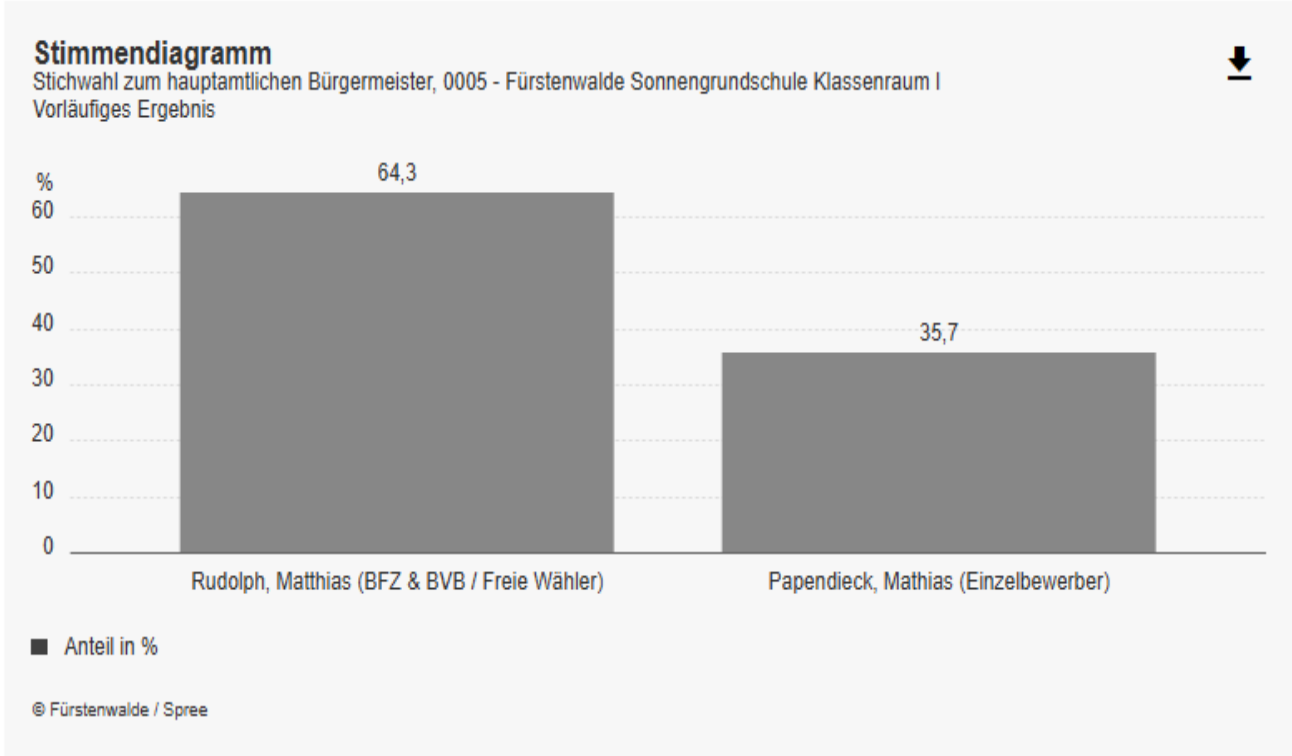
Ergebnisübersicht

Stichwahl zum hauptamtlichen Bürgermeister, 0004 - Fürstenwalde Sonnengrundschule_Cafeteria
Vorläufiges Ergebnis



Partei	Direktkandidat/in	Stimmen	Anteil
● BFZ & BVB / Freie Wähler	Rudolph, Matthias	186	60,0 %
● Einzelbewerber	Papendieck, Mathias	124	40,0 %
Wahlberechtigte		772	-
Wähler		311	40,3 %
Ungültige Stimmen		1	0,3 %
Gültige Stimmen		310	99,7 %

Wahlbezirk 5 Sonnengrundschule Klassenraum I

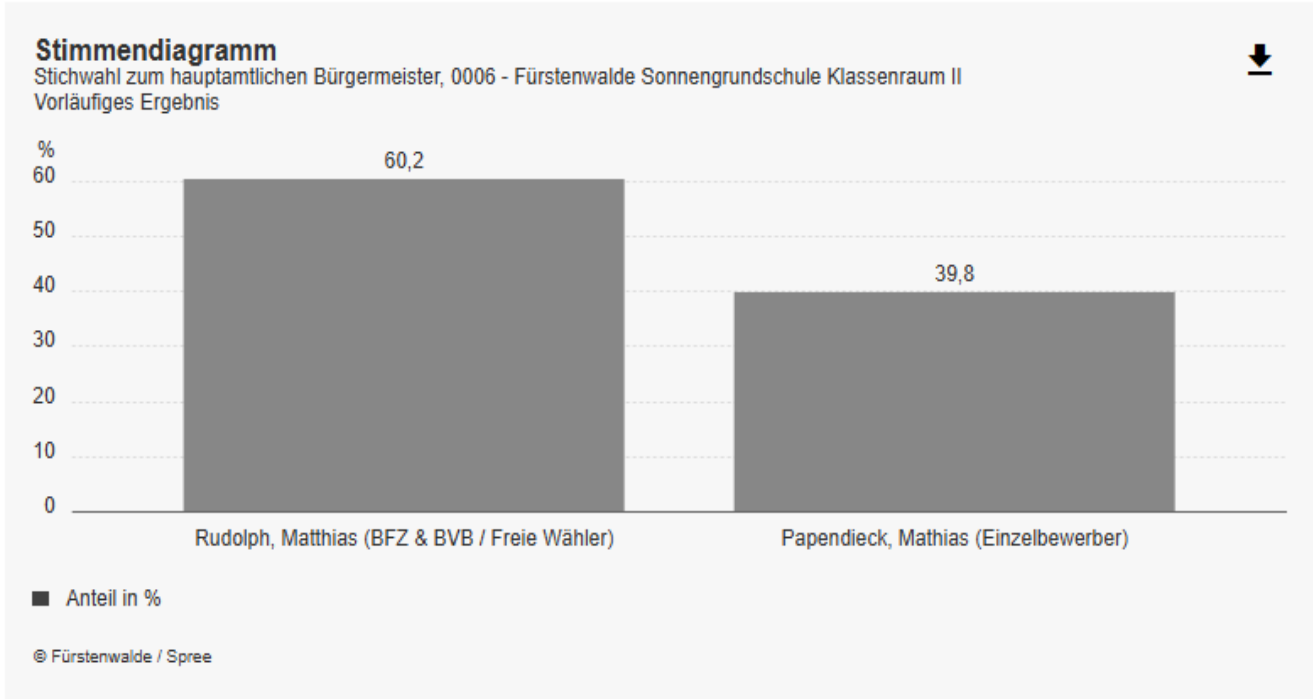


Ergebnisübersicht

Stichwahl zum hauptamtlichen Bürgermeister, 0005 - Fürstenwalde Sonnengrundschule Klassenraum I
Vorläufiges Ergebnis

Partei	Direktkandidat/in	Stimmen	Anteil
● BFZ & BVB / Freie Wähler	Rudolph, Matthias	207	64,3 %
● Einzelbewerber	Papendieck, Mathias	115	35,7 %
Wahlberechtigte		1.075	-
Wähler		329	30,6 %
Ungültige Stimmen		7	2,1 %
Gültige Stimmen		322	97,9 %

**Wahlbezirk 6
Sonnengrundschule Klassenraum II**

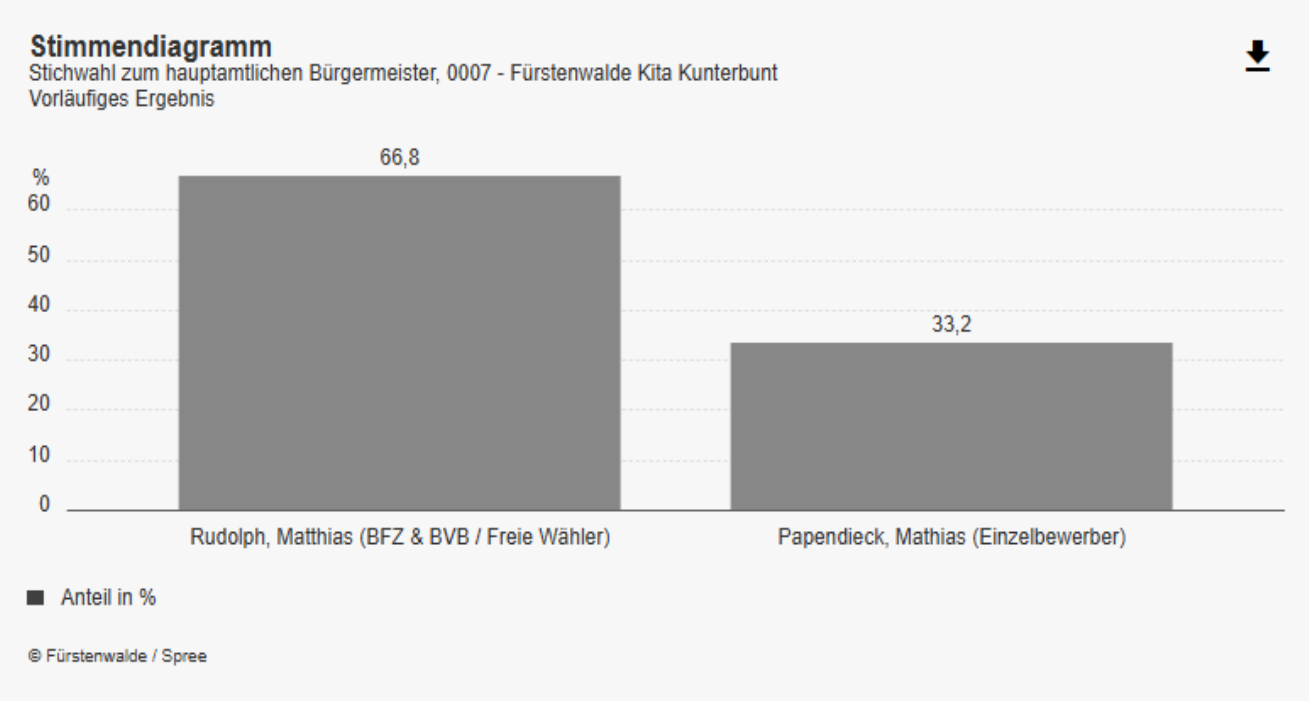


Ergebnisübersicht ↓

Stichwahl zum hauptamtlichen Bürgermeister, 0006 - Fürstenwalde Sonnengrundschule Klassenraum II
Vorläufiges Ergebnis

Partei	Direktkandidat/in	Stimmen	Anteil
● BFZ & BVB / Freie Wähler	Rudolph, Matthias	171	60,2 %
● Einzelbewerber	Papendieck, Mathias	113	39,8 %
Wahlberechtigte		939	-
Wähler		291	31,0 %
Ungültige Stimmen		7	2,4 %
Gültige Stimmen		284	97,6 %

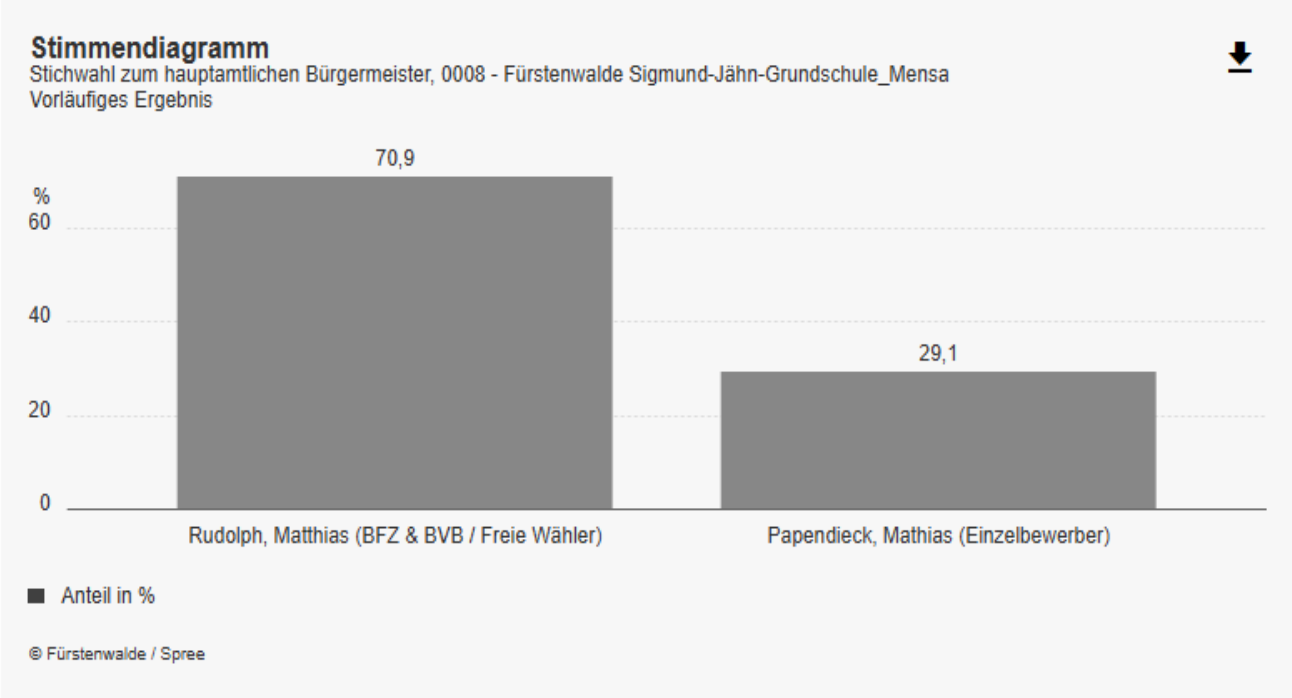
**Wahlbezirk 7
Kita Kunterbunt**



Ergebnisübersicht
Stichwahl zum hauptamtlichen Bürgermeister, 0007 - Fürstenwalde Kita Kunterbunt
Vorläufiges Ergebnis

Partei	Direktkandidat/in	Stimmen	Anteil
● BFZ & BVB / Freie Wähler	Rudolph, Matthias	205	66,8 %
● Einzelbewerber	Papendieck, Mathias	102	33,2 %
Wahlberechtigte		1.005	-
Wähler		311	30,9 %
Ungültige Stimmen		4	1,3 %
Gültige Stimmen		307	98,7 %

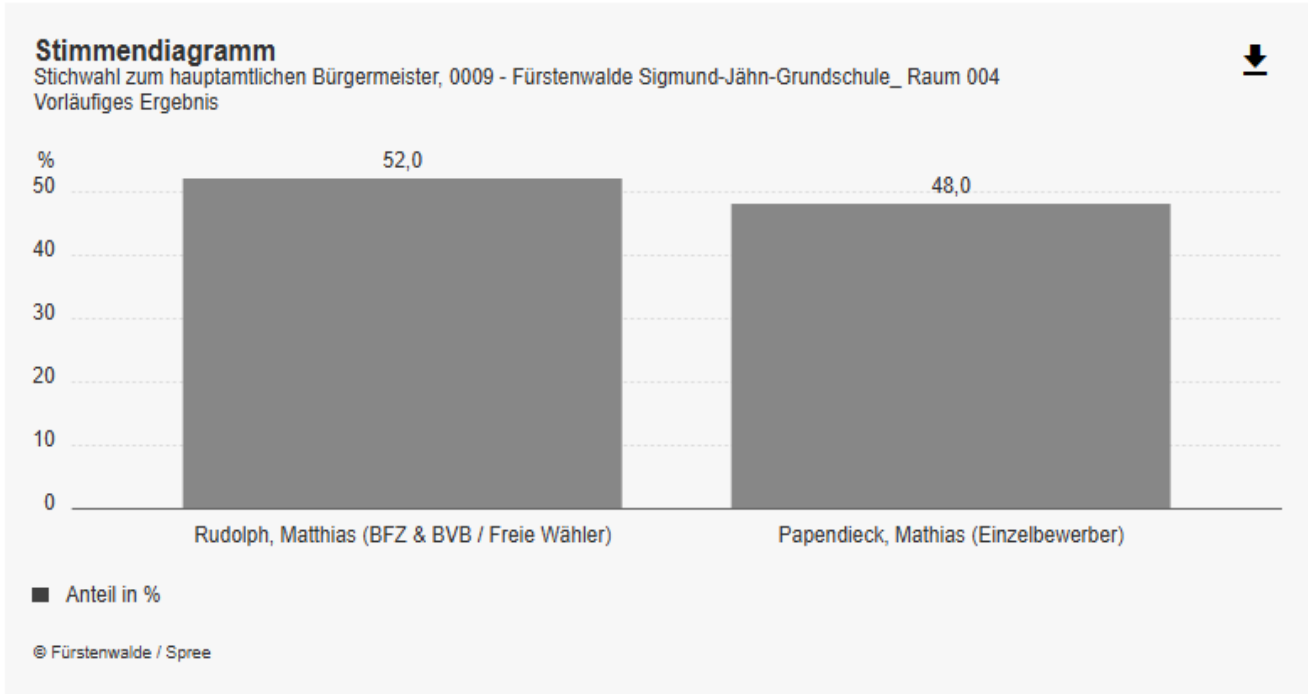
**Wahlbezirk 8
Sigmund-Jähn-Grundschule Mensa**



Ergebnisübersicht
Stichwahl zum hauptamtlichen Bürgermeister, 0008 - Fürstenwalde Sigmund-Jähn-Grundschule_Mensa
Vorläufiges Ergebnis

Partei	Direktkandidat/in	Stimmen	Anteil
● BFZ & BVB / Freie Wähler	Rudolph, Matthias	141	70,9 %
● Einzelbewerber	Papendieck, Mathias	58	29,1 %
Wahlberechtigte		846	-
Wähler		201	23,8 %
Ungültige Stimmen		2	1,0 %
Gültige Stimmen		199	99,0 %

Wahlbezirk 9
Siegmund-Jähn-Grundschule Raum 004

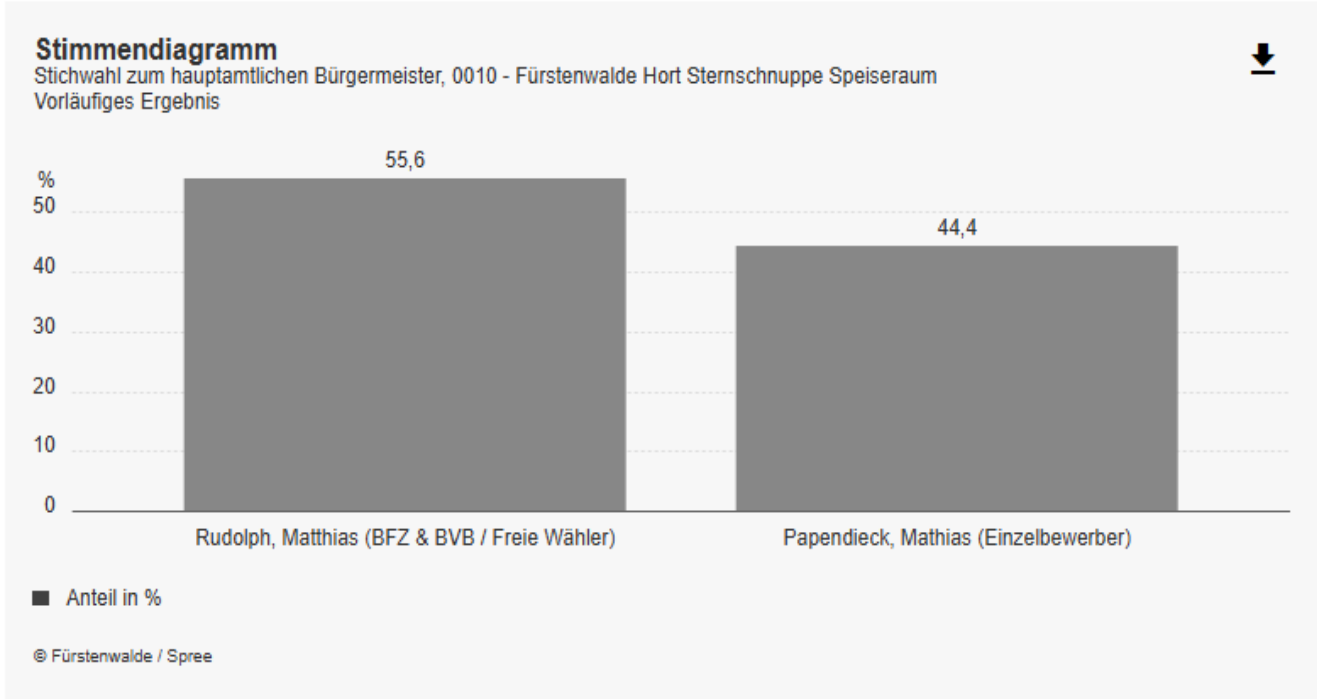


Ergebnisübersicht

Stichwahl zum hauptamtlichen Bürgermeister, 0009 - Fürstenwalde Siegmund-Jähn-Grundschule_ Raum 004
Vorläufiges Ergebnis ↓

Partei ↕	Direktkandidat/in ↕	Stimmen ↕	Anteil ↕
● BFZ & BVB / Freie Wähler	Rudolph, Matthias	157	52,0 %
● Einzelbewerber	Papendieck, Mathias	145	48,0 %
Wahlberechtigte		1.062	-
Wähler		304	28,6 %
Ungültige Stimmen		2	0,7 %
Gültige Stimmen		302	99,3 %

Wahlbezirk 10 Hort Sternschnuppe Speiseraum

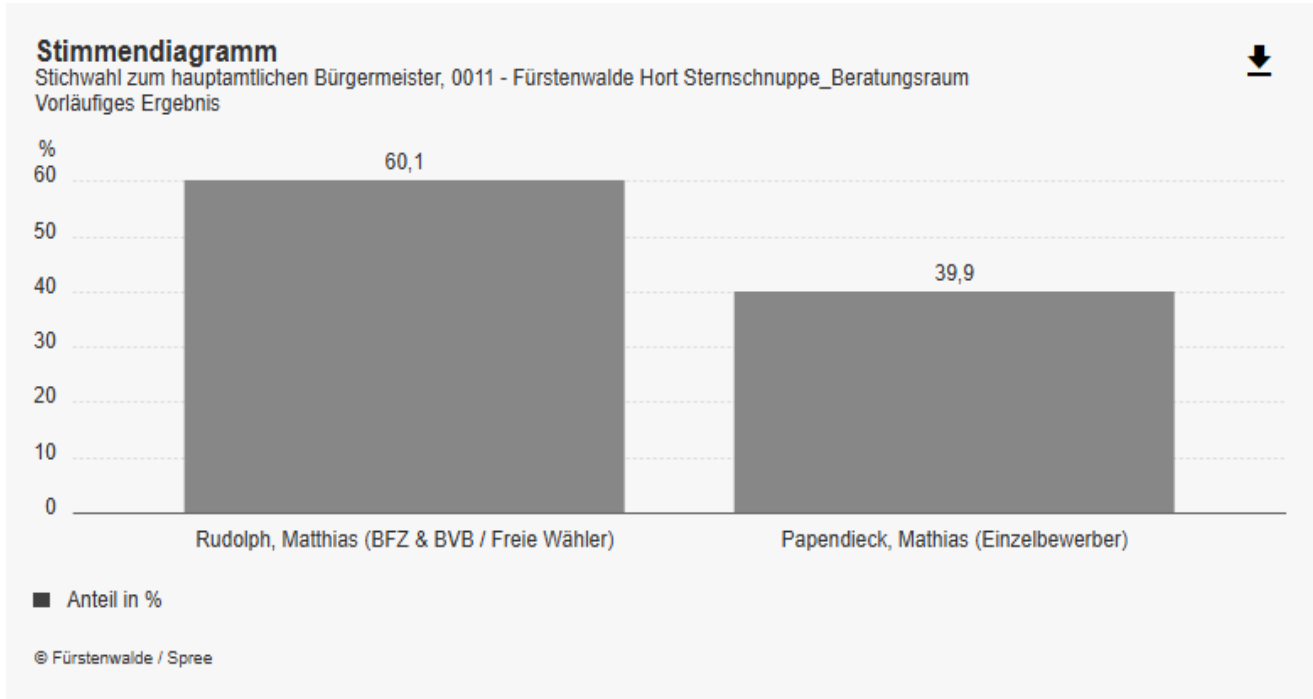


Ergebnisübersicht

Stichwahl zum hauptamtlichen Bürgermeister, 0010 - Fürstenwalde Hort Sternschnuppe Speiseraum
Vorläufiges Ergebnis

Partei	Direktkandidat/in	Stimmen	Anteil
● BFZ & BVB / Freie Wähler	Rudolph, Matthias	223	55,6 %
● Einzelbewerber	Papendieck, Mathias	178	44,4 %
Wahlberechtigte		1.143	-
Wähler		403	35,3 %
Ungültige Stimmen		2	0,5 %
Gültige Stimmen		401	99,5 %

Wahlbezirk 11 Hort Sternschnuppe Beratungsraum

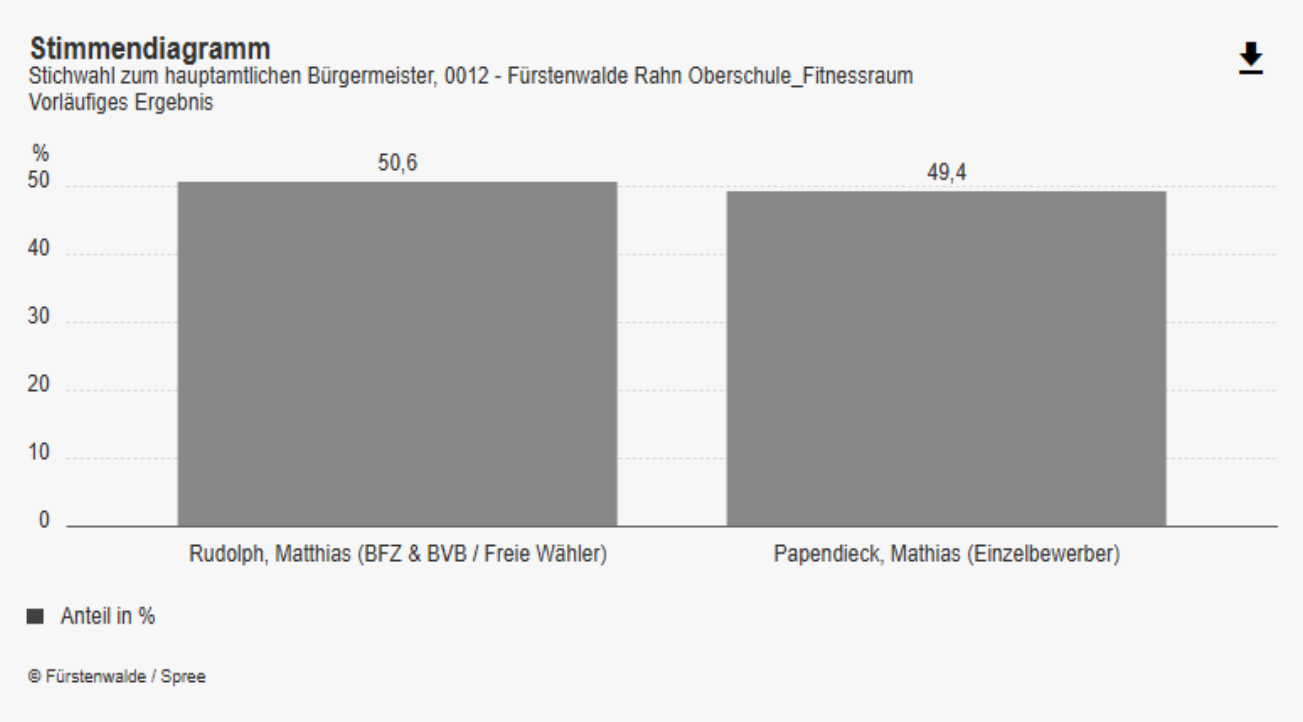


Ergebnisübersicht

Stichwahl zum hauptamtlichen Bürgermeister, 0011 - Fürstenwalde Hort Sternschnuppe_Beratungsraum
Vorläufiges Ergebnis

Partei	Direktkandidat/in	Stimmen	Anteil
● BFZ & BVB / Freie Wähler	Rudolph, Matthias	143	60,1 %
● Einzelbewerber	Papendieck, Mathias	95	39,9 %
Wahlberechtigte		862	-
Wähler		238	27,6 %
Ungültige Stimmen		0	0,0 %
Gültige Stimmen		238	100,0 %

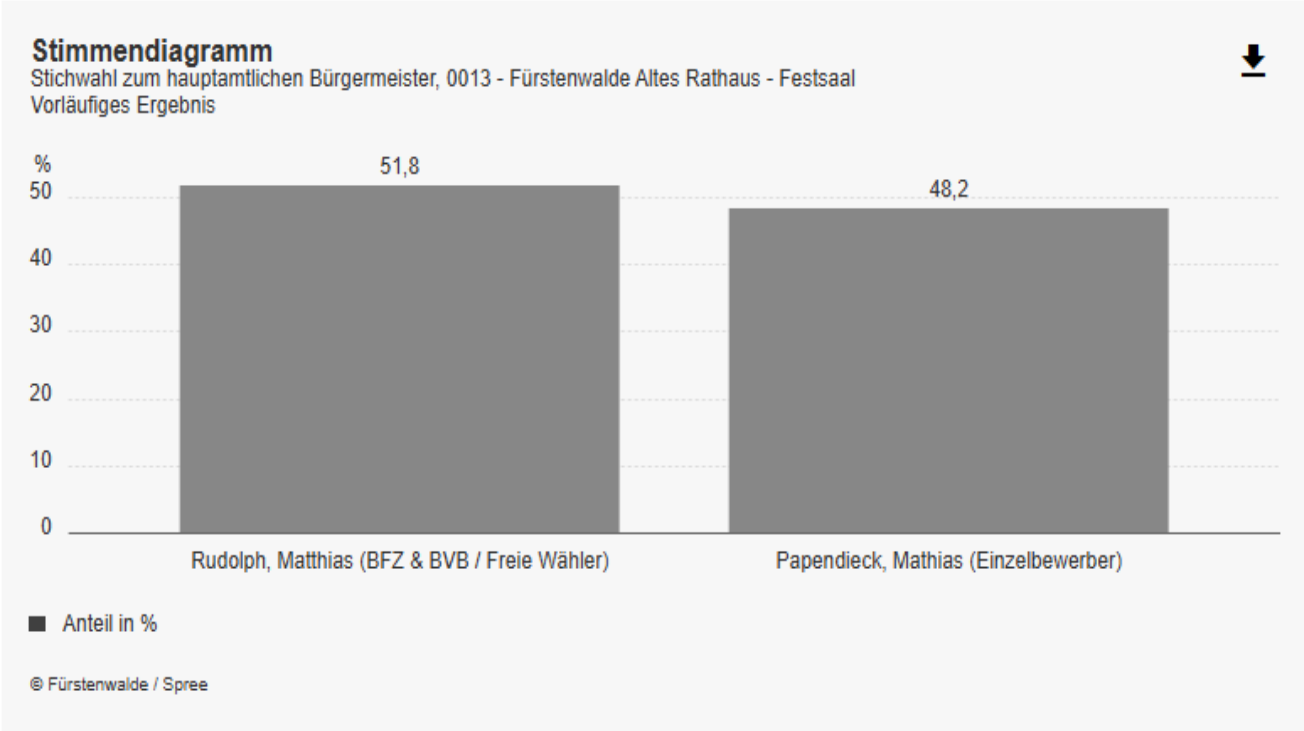
**Wahlbezirk 12
Rahn Oberschule Fitnessraum**



Ergebnisübersicht
Stichwahl zum hauptamtlichen Bürgermeister, 0012 - Fürstenwalde Rahn Oberschule_Fitnessraum
Vorläufiges Ergebnis

Partei	Direktkandidat/in	Stimmen	Anteil
● BFZ & BVB / Freie Wähler	Rudolph, Matthias	197	50,6 %
● Einzelbewerber	Papendieck, Mathias	192	49,4 %
Wahlberechtigte		981	-
Wähler		390	39,8 %
Ungültige Stimmen		1	0,3 %
Gültige Stimmen		389	99,7 %

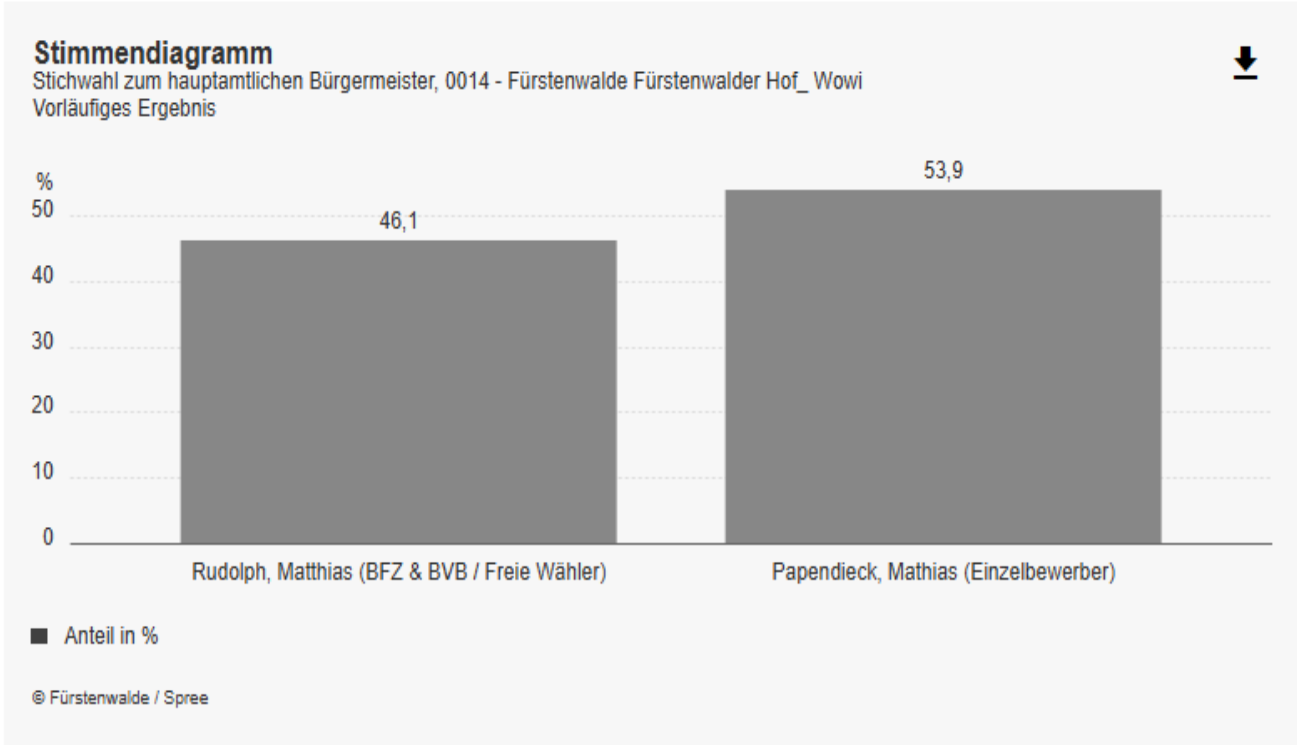
**Wahlbezirk 13
Altes Rathaus Festsaal**



Ergebnisübersicht
Stichwahl zum hauptamtlichen Bürgermeister, 0013 - Fürstenwalde Altes Rathaus - Festsaal
Vorläufiges Ergebnis

Partei	Direktkandidat/in	Stimmen	Anteil
● BFZ & BVB / Freie Wähler	Rudolph, Matthias	133	51,8 %
● Einzelbewerber	Papendieck, Mathias	124	48,2 %
Wahlberechtigte		883	-
Wähler		259	29,3 %
Ungültige Stimmen		2	0,8 %
Gültige Stimmen		257	99,2 %

**Wahlbezirk 14
Fürstenwalder Hof - WoWi**



Ergebnisübersicht ↓

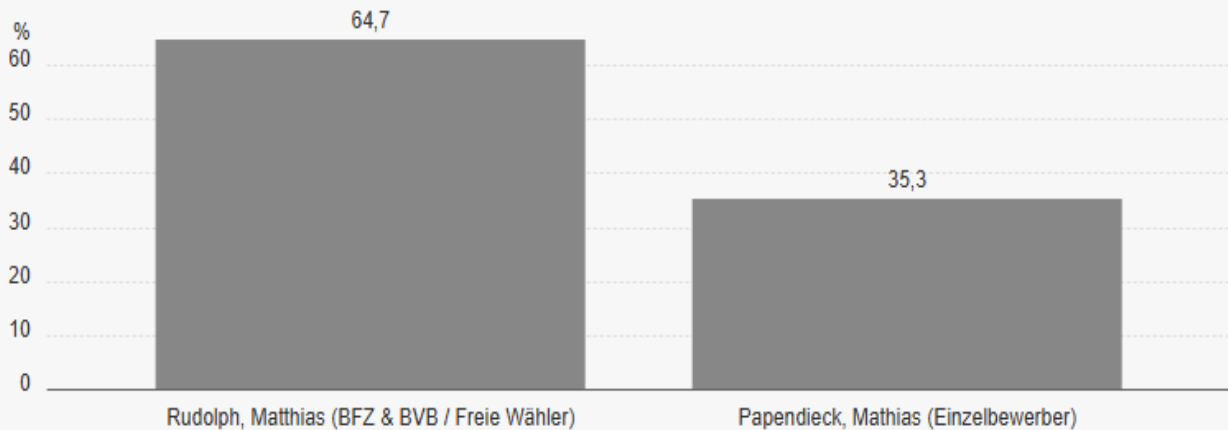
Stichwahl zum hauptamtlichen Bürgermeister, 0014 - Fürstenwalde Fürstenwalder Hof_ Wowi
Vorläufiges Ergebnis

Partei	Direktkandidat/in	Stimmen	Anteil
● BFZ & BVB / Freie Wähler	Rudolph, Matthias	106	46,1 %
● Einzelbewerber	Papendieck, Mathias	124	53,9 %
Wahlberechtigte		715	-
Wähler		233	32,6 %
Ungültige Stimmen		3	1,3 %
Gültige Stimmen		230	98,7 %

Wahlbezirk 15 Theodor-Fontane-Grundschule Anbau I

Stimmendiagramm

Stichwahl zum hauptamtlichen Bürgermeister, 0015 - Fürstenwalde Theodor-Fontane Grundschule_Anbau I
Vorläufiges Ergebnis



■ Anteil in %

© Fürstenwalde / Spree

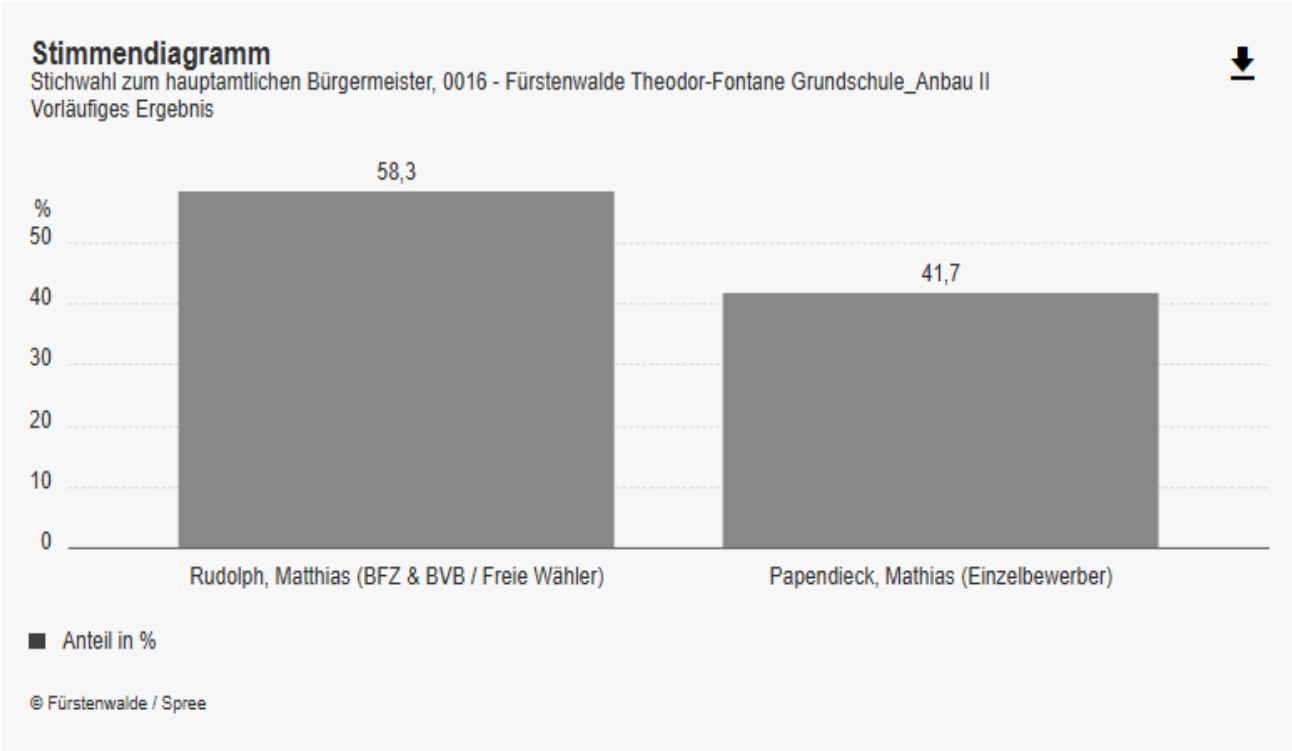
Ergebnisübersicht

Stichwahl zum hauptamtlichen Bürgermeister, 0015 - Fürstenwalde Theodor-Fontane Grundschule_Anbau I
Vorläufiges Ergebnis



Partei	Direktkandidat/in	Stimmen	Anteil
● BFZ & BVB / Freie Wähler	Rudolph, Matthias	143	64,7 %
● Einzelbewerber	Papendieck, Mathias	78	35,3 %
Wahlberechtigte		840	-
Wähler		224	26,7 %
Ungültige Stimmen		3	1,3 %
Gültige Stimmen		221	98,7 %

Wahlbezirk 16
Theodor-Fontane-Grundschule Anbau II

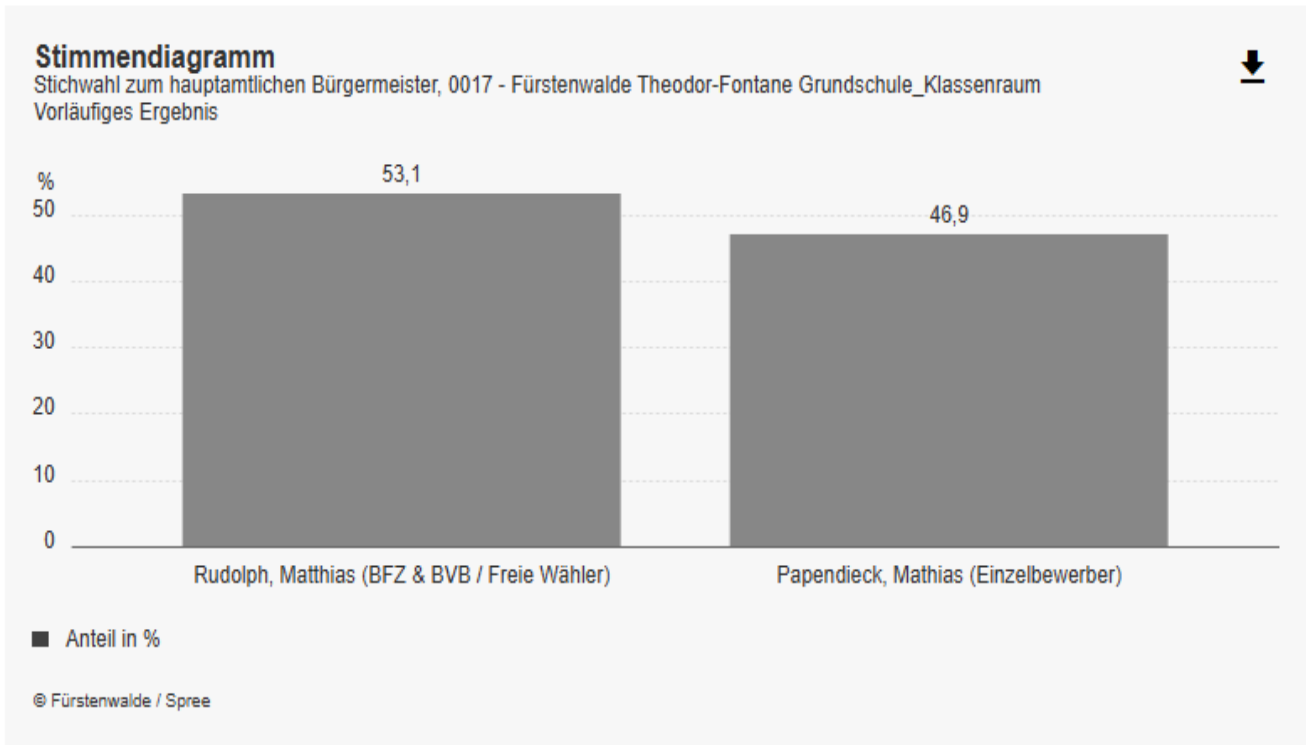


Ergebnisübersicht ↓

Stichwahl zum hauptamtlichen Bürgermeister, 0016 - Fürstenwalde Theodor-Fontane Grundschule_Anbau II
Vorläufiges Ergebnis

Partei ↕	Direktkandidat/in ↕	Stimmen ↕	Anteil ↕
● BFZ & BVB / Freie Wähler	Rudolph, Matthias	197	58,3 %
● Einzelbewerber	Papendieck, Mathias	141	41,7 %
Wahlberechtigte		994	-
Wähler		344	34,6 %
Ungültige Stimmen		6	1,7 %
Gültige Stimmen		338	98,3 %

Wahlbezirk 17
Theodor-Fontane-Grundschule Klassenraum



Ergebnisübersicht

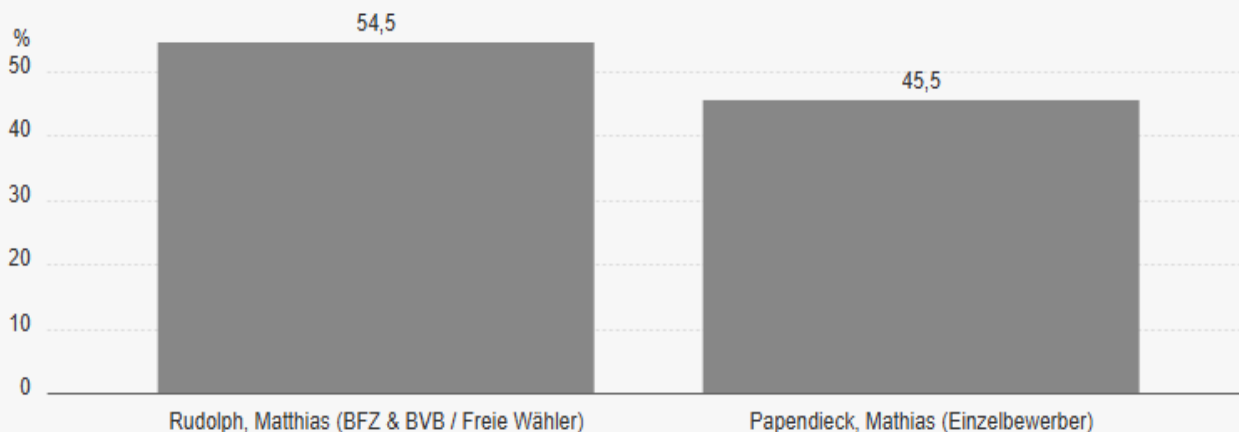
Stichwahl zum hauptamtlichen Bürgermeister, 0017 - Fürstenwalde Theodor-Fontane Grundschule_Klassenraum
Vorläufiges Ergebnis ↓

Partei	Direktkandidat/in	Stimmen	Anteil
● BFZ & BVB / Freie Wähler	Rudolph, Matthias	162	53,1 %
● Einzelbewerber	Papendieck, Mathias	143	46,9 %
Wahlberechtigte		1.056	-
Wähler		308	29,2 %
Ungültige Stimmen		3	1,0 %
Gültige Stimmen		305	99,0 %

Wahlbezirk 18 Theodor-Fontane-Grundschule Klassenraum II

Stimmendiagramm

Stichwahl zum hauptamtlichen Bürgermeister, 0018 - Fürstenwalde Theodor-Fontane Grundschule_Klassenraum II
Vorläufiges Ergebnis



■ Anteil in %

© Fürstenwalde / Spree

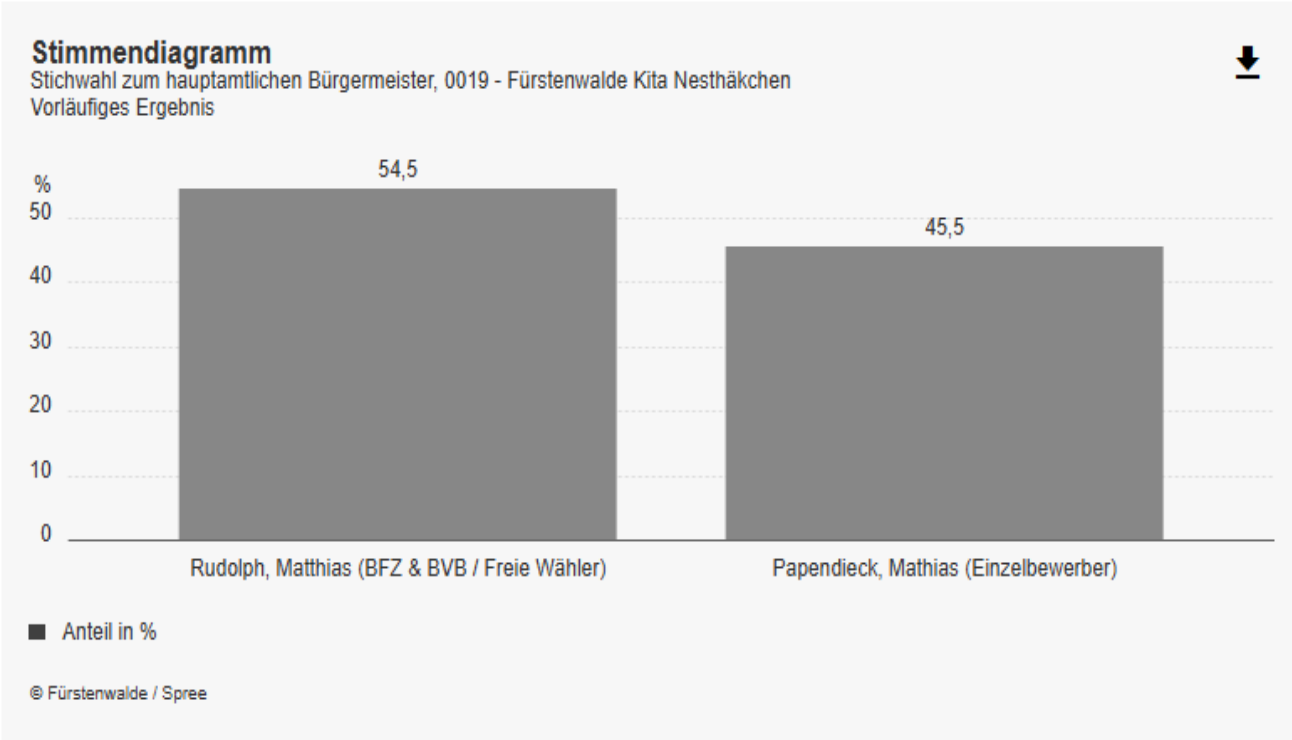
Ergebnisübersicht

Stichwahl zum hauptamtlichen Bürgermeister, 0018 - Fürstenwalde Theodor-Fontane Grundschule_Klassenraum II
Vorläufiges Ergebnis



Partei	Direktkandidat/in	Stimmen	Anteil
● BFZ & BVB / Freie Wähler	Rudolph, Matthias	205	54,5 %
● Einzelbewerber	Papendieck, Mathias	171	45,5 %
Wahlberechtigte		1.075	-
Wähler		376	35,0 %
Ungültige Stimmen		0	0,0 %
Gültige Stimmen		376	100,0 %

**Wahlbezirk 19
Kita Nesthäkchen**



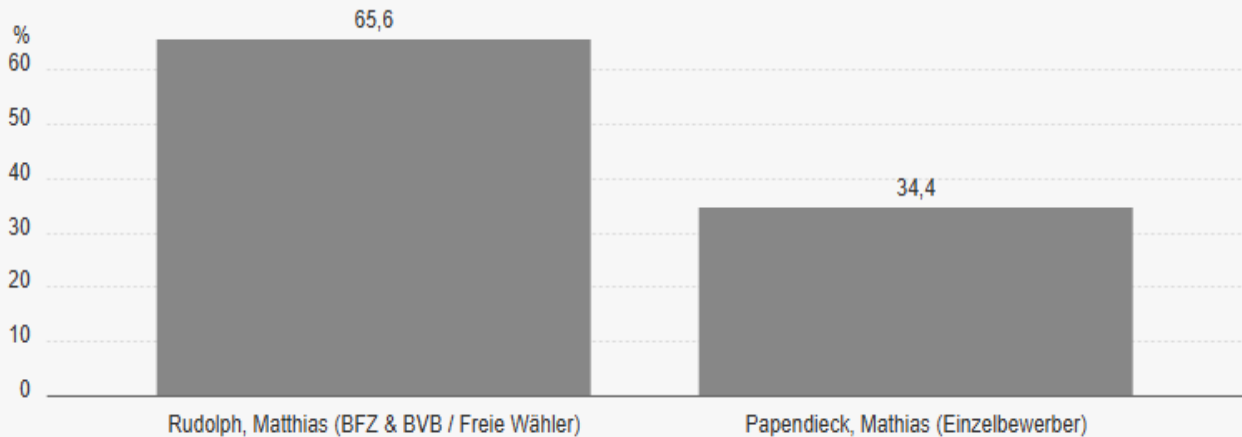
Ergebnisübersicht
Stichwahl zum hauptamtlichen Bürgermeister, 0019 - Fürstenwalde Kita Nesthäkchen
Vorläufiges Ergebnis

Partei	Direktkandidat/in	Stimmen	Anteil
● BFZ & BVB / Freie Wähler	Rudolph, Matthias	189	54,5 %
● Einzelbewerber	Papendieck, Mathias	158	45,5 %
Wahlberechtigte		938	-
Wähler		353	37,6 %
Ungültige Stimmen		6	1,7 %
Gültige Stimmen		347	98,3 %

Wahlbezirk 20 Rauensche Ziegelei

Stimmendiagramm

Stichwahl zum hauptamtlichen Bürgermeister, 0020 - Fürstenwalde Rauensche Ziegelei
Vorläufiges Ergebnis



■ Anteil in %

© Fürstenwalde / Spree

Ergebnisübersicht

Stichwahl zum hauptamtlichen Bürgermeister, 0020 - Fürstenwalde Rauensche Ziegelei
Vorläufiges Ergebnis

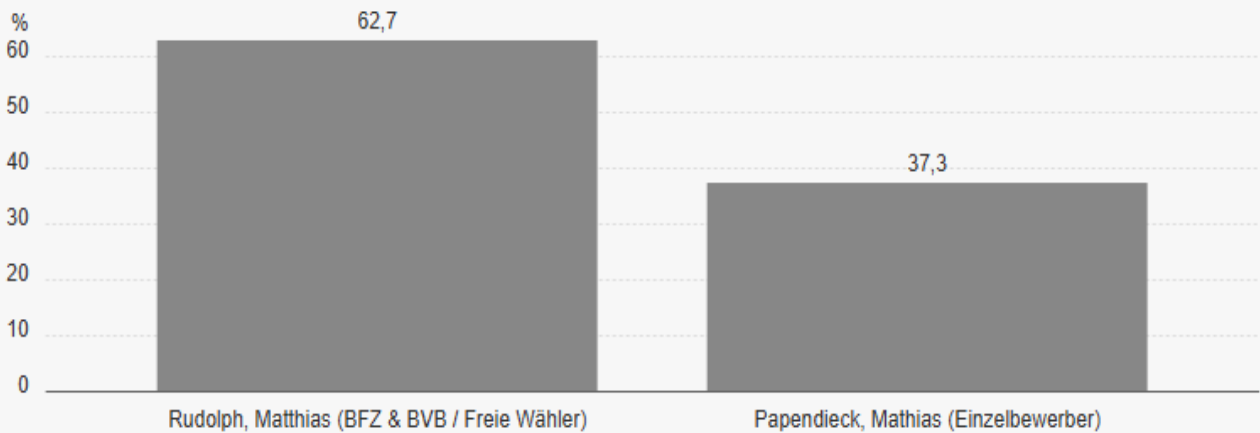


Partei ↕	Direktkandidat/in ↕	Stimmen ↕	Anteil ↕
● BFZ & BVB / Freie Wähler	Rudolph, Matthias	59	65,6 %
● Einzelbewerber	Papendieck, Mathias	31	34,4 %
Wahlberechtigte		164	-
Wähler		90	54,9 %
Ungültige Stimmen		0	0,0 %
Gültige Stimmen		90	100,0 %

Wahlbezirk 21 Alte Keramik

Stimmendiagramm

Stichwahl zum hauptamtlichen Bürgermeister, 0021 - Fürstenwalde Alte Keramik
Vorläufiges Ergebnis



■ Anteil in %

© Fürstenwalde / Spree

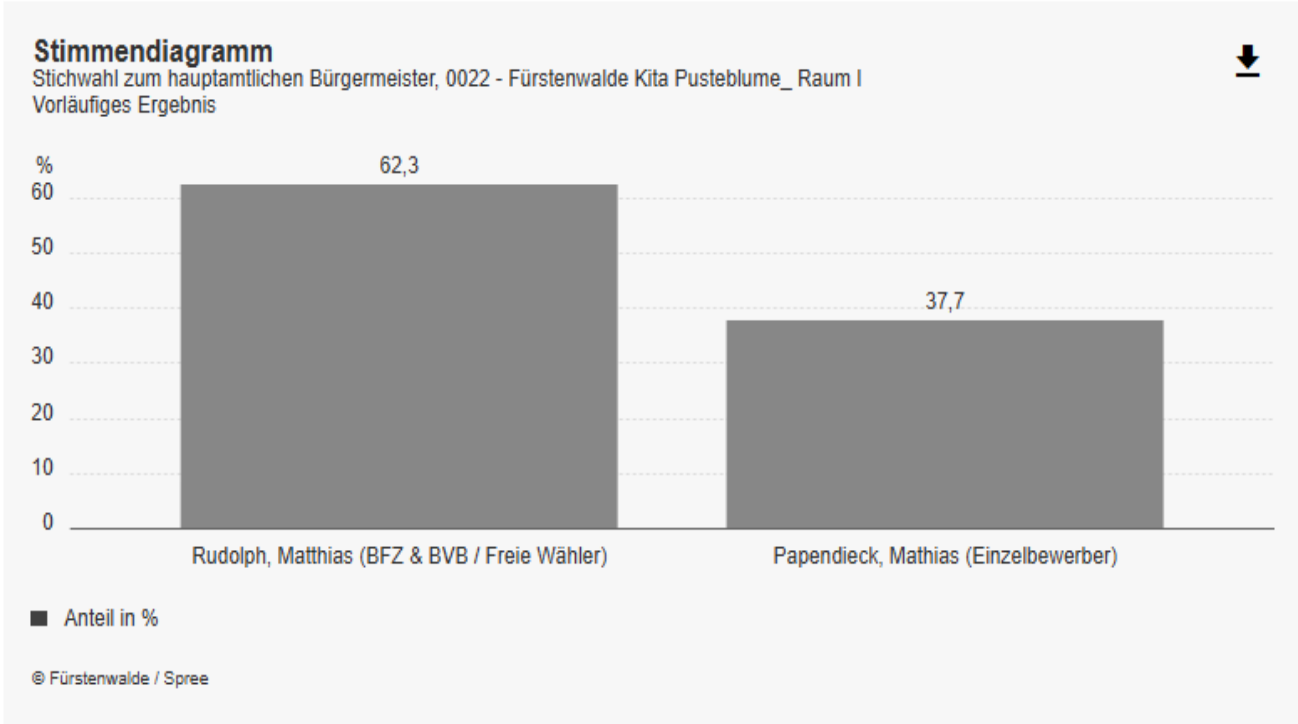
Ergebnisübersicht

Stichwahl zum hauptamtlichen Bürgermeister, 0021 - Fürstenwalde Alte Keramik
Vorläufiges Ergebnis



Partei ↕	Direktkandidat/in ↕	Stimmen ↕	Anteil ↕
● BFZ & BVB / Freie Wähler	Rudolph, Matthias	232	62,7 %
● Einzelbewerber	Papendieck, Mathias	138	37,3 %
Wahlberechtigte		749	-
Wähler		373	49,8 %
Ungültige Stimmen		3	0,8 %
Gültige Stimmen		370	99,2 %

**Wahlbezirk 22
Kita Pusteblume Raum I**



Ergebnisübersicht

Stichwahl zum hauptamtlichen Bürgermeister, 0022 - Fürstenwalde Kita Pusteblume_ Raum I ↓

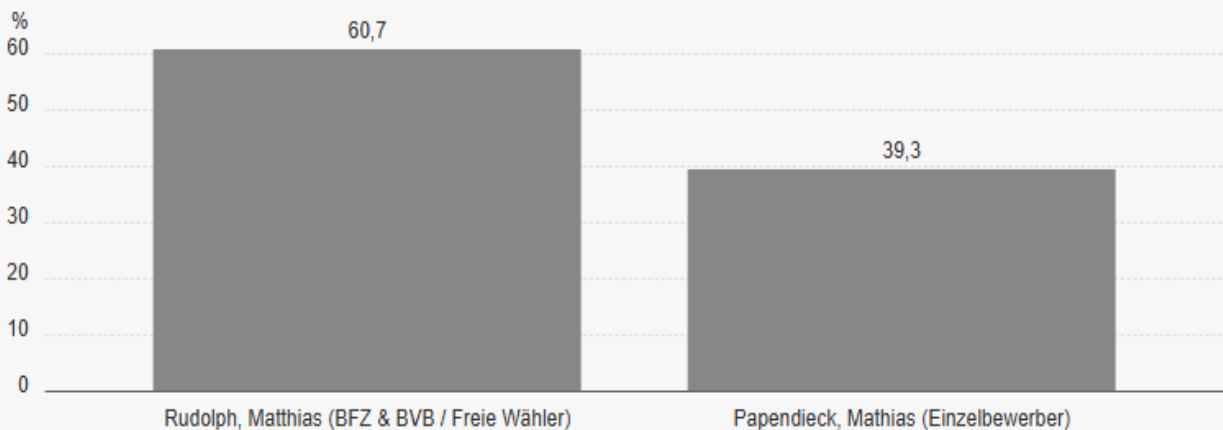
Vorläufiges Ergebnis

Partei	Direktkandidat/in	Stimmen	Anteil
● BFZ & BVB / Freie Wähler	Rudolph, Matthias	137	62,3 %
● Einzelbewerber	Papendieck, Mathias	83	37,7 %
Wahlberechtigte		589	-
Wähler		220	37,4 %
Ungültige Stimmen		0	0,0 %
Gültige Stimmen		220	100,0 %

Wahlbezirk 23 Kita Pusteblume Raum II

Stimmendiagramm

Stichwahl zum hauptamtlichen Bürgermeister, 0023 - Fürstenwalde Kita Pusteblume_ Raum II
Vorläufiges Ergebnis



■ Anteil in %

© Fürstenwalde / Spree

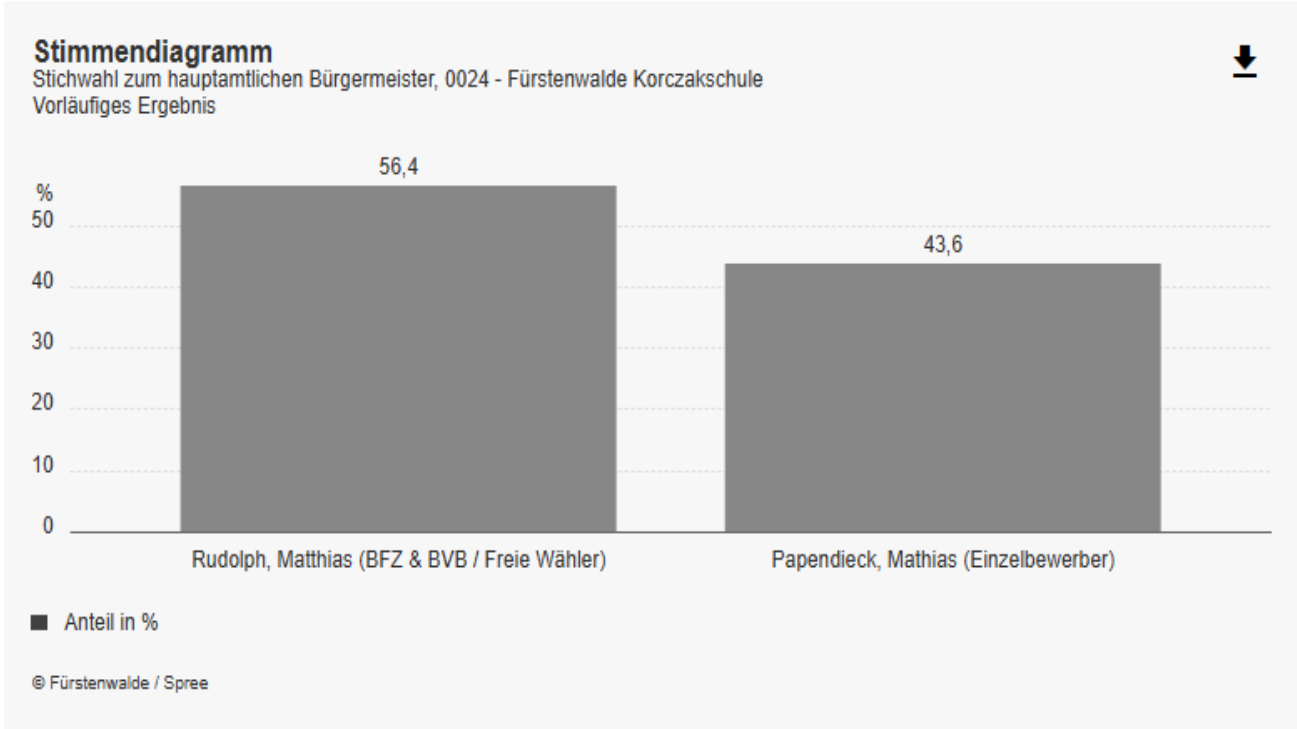
Ergebnisübersicht

Stichwahl zum hauptamtlichen Bürgermeister, 0023 - Fürstenwalde Kita Pusteblume_ Raum II
Vorläufiges Ergebnis



Partei	Direktkandidat/in	Stimmen	Anteil
● BFZ & BVB / Freie Wähler	Rudolph, Matthias	139	60,7 %
● Einzelbewerber	Papendieck, Mathias	90	39,3 %
Wahlberechtigte		692	-
Wähler		231	33,4 %
Ungültige Stimmen		2	0,9 %
Gültige Stimmen		229	99,1 %

**Wahlbezirk 24
Korczakschule**



Ergebnisübersicht

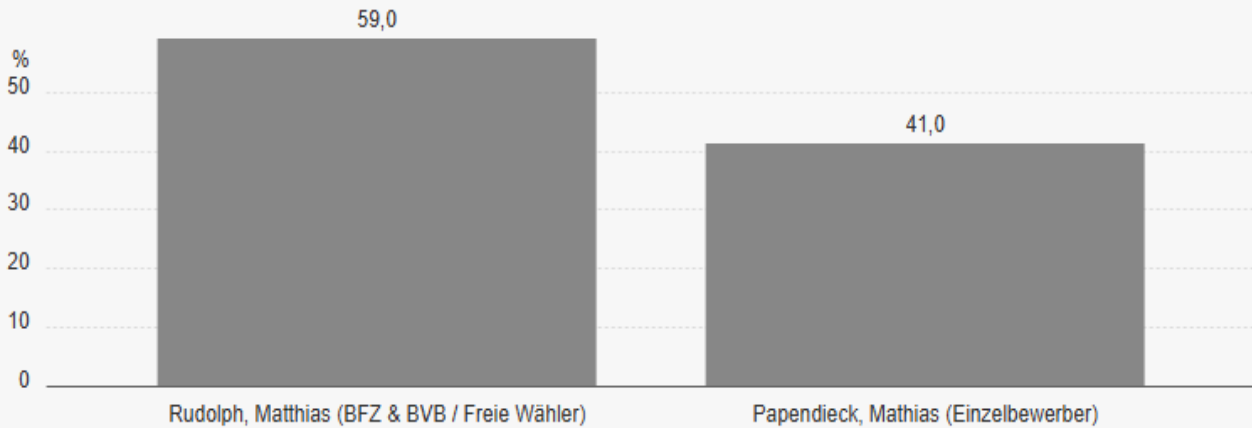
Stichwahl zum hauptamtlichen Bürgermeister, 0024 - Fürstenwalde Korczakschule
Vorläufiges Ergebnis

Partei	Direktkandidat/in	Stimmen	Anteil
● BFZ & BVB / Freie Wähler	Rudolph, Matthias	211	56,4 %
● Einzelbewerber	Papendieck, Mathias	163	43,6 %
Wahlberechtigte		933	-
Wähler		377	40,4 %
Ungültige Stimmen		3	0,8 %
Gültige Stimmen		374	99,2 %

Wahlbezirk 25 Katharina von Bora

Stimmendiagramm

Stichwahl zum hauptamtlichen Bürgermeister, 0025 - Fürstenwalde Katharina von Bora
Vorläufiges Ergebnis



■ Anteil in %

© Fürstenwalde / Spree

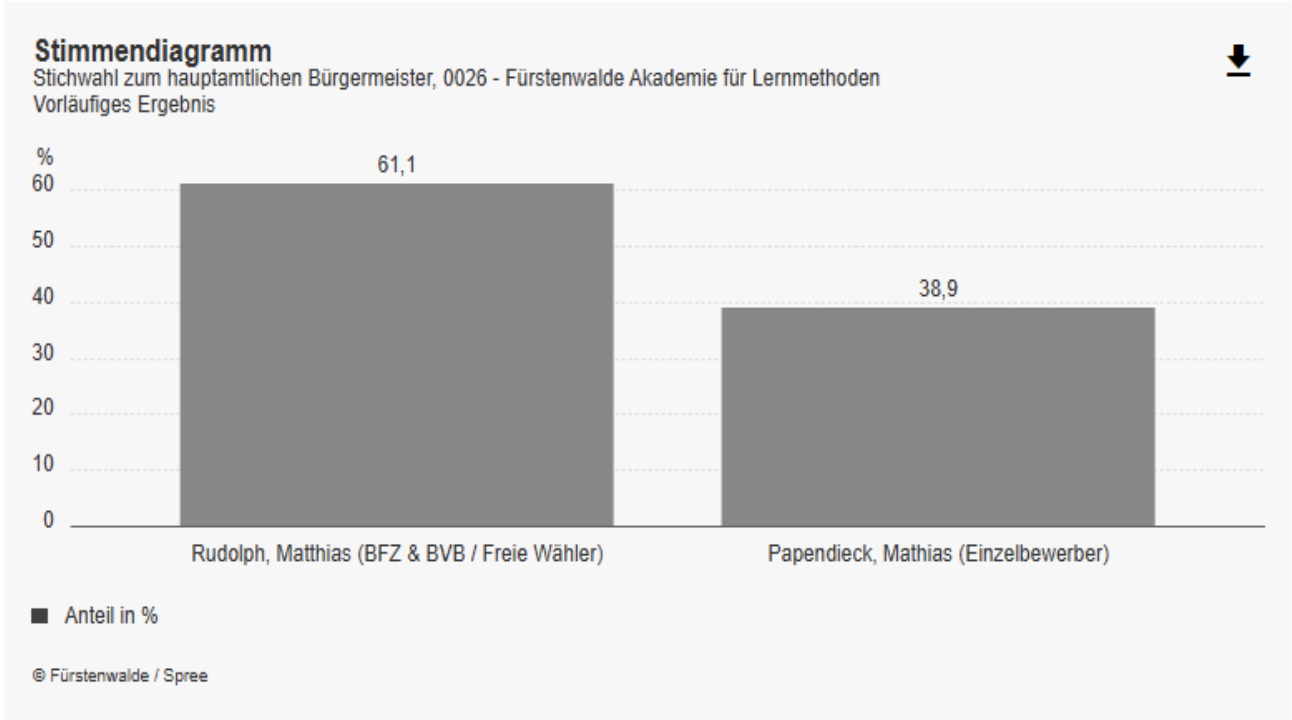
Ergebnisübersicht

Stichwahl zum hauptamtlichen Bürgermeister, 0025 - Fürstenwalde Katharina von Bora
Vorläufiges Ergebnis



Partei	Direktkandidat/in	Stimmen	Anteil
● BFZ & BVB / Freie Wähler	Rudolph, Matthias	115	59,0 %
● Einzelbewerber	Papendieck, Mathias	80	41,0 %
Wahlberechtigte		499	-
Wähler		195	39,1 %
Ungültige Stimmen		0	0,0 %
Gültige Stimmen		195	100,0 %

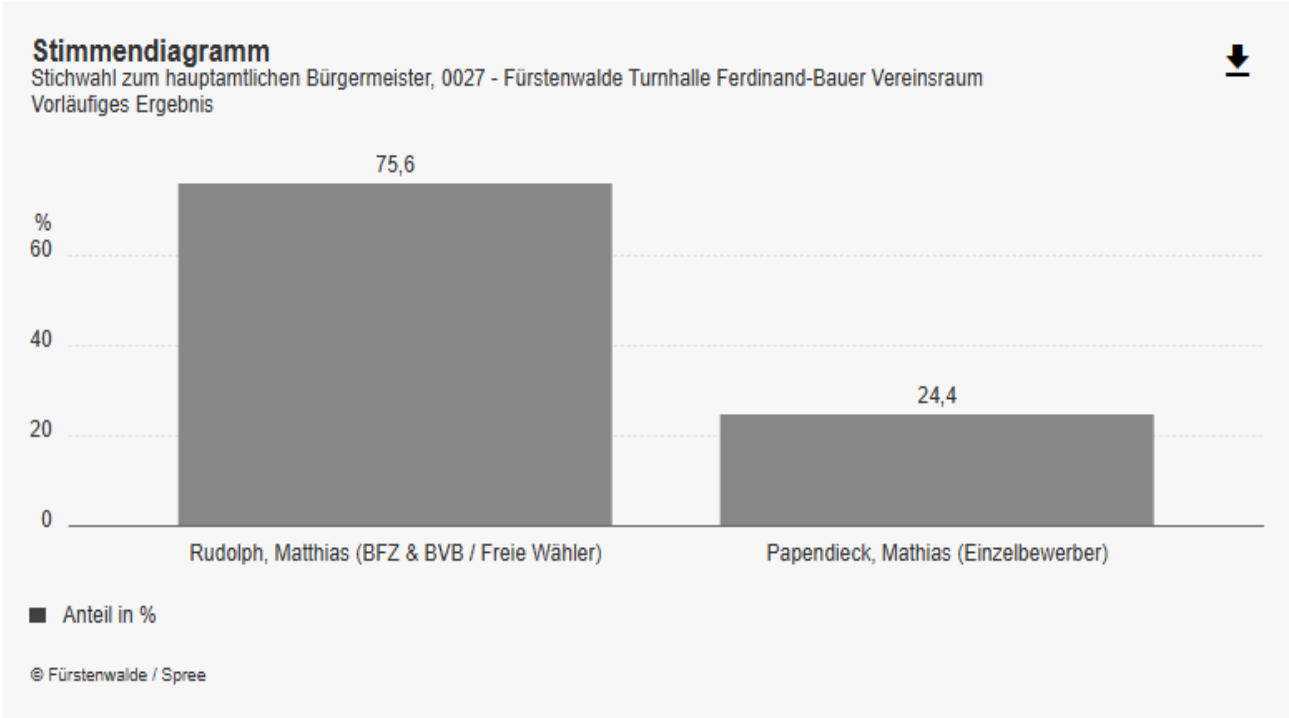
**Wahlbezirk 26
Akademie für Lernmethoden**



Ergebnisübersicht
Stichwahl zum hauptamtlichen Bürgermeister, 0026 - Fürstenwalde Akademie für Lernmethoden
Vorläufiges Ergebnis

Partei	Direktkandidat/in	Stimmen	Anteil
● BFZ & BVB / Freie Wähler	Rudolph, Matthias	223	61,1 %
● Einzelbewerber	Papendieck, Mathias	142	38,9 %
Wahlberechtigte		1.017	-
Wähler		369	36,3 %
Ungültige Stimmen		4	1,1 %
Gültige Stimmen		365	98,9 %

Wahlbezirk 27 Turnhalle Ferdinand-Bauer Vereinsraum



Ergebnisübersicht

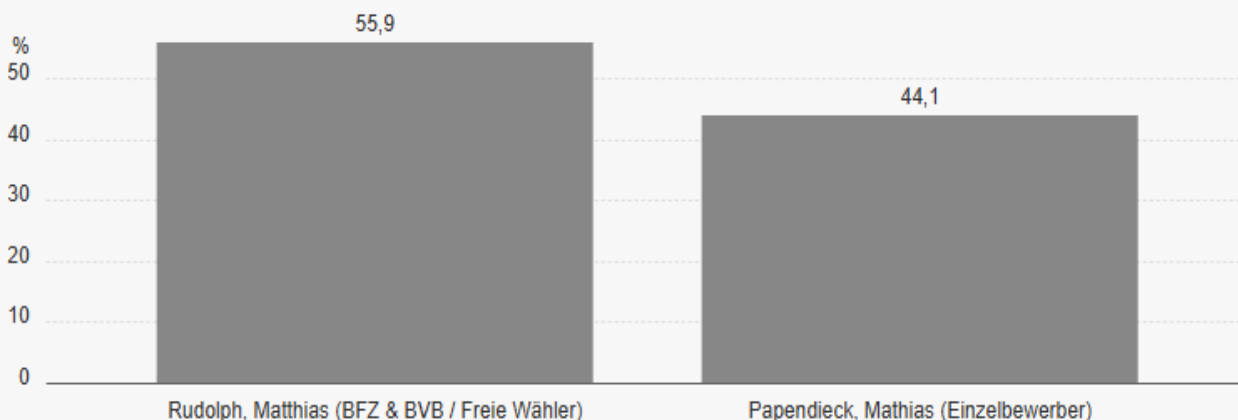
Stichwahl zum hauptamtlichen Bürgermeister, 0027 - Fürstenwalde Turnhalle Ferdinand-Bauer Vereinsraum
Vorläufiges Ergebnis

Partei	Direktkandidat/in	Stimmen	Anteil
● BFZ & BVB / Freie Wähler	Rudolph, Matthias	263	75,6 %
● Einzelbewerber	Papendieck, Mathias	85	24,4 %
Wahlberechtigte		1.018	-
Wähler		350	34,4 %
Ungültige Stimmen		2	0,6 %
Gültige Stimmen		348	99,4 %

Wahlbezirk 28 Kita Regenbogen Krippe

Stimmendiagramm

Stichwahl zum hauptamtlichen Bürgermeister, 0028 - Fürstenwalde Kita Regenbogen_Krippe
Vorläufiges Ergebnis



■ Anteil in %

© Fürstenwalde / Spree

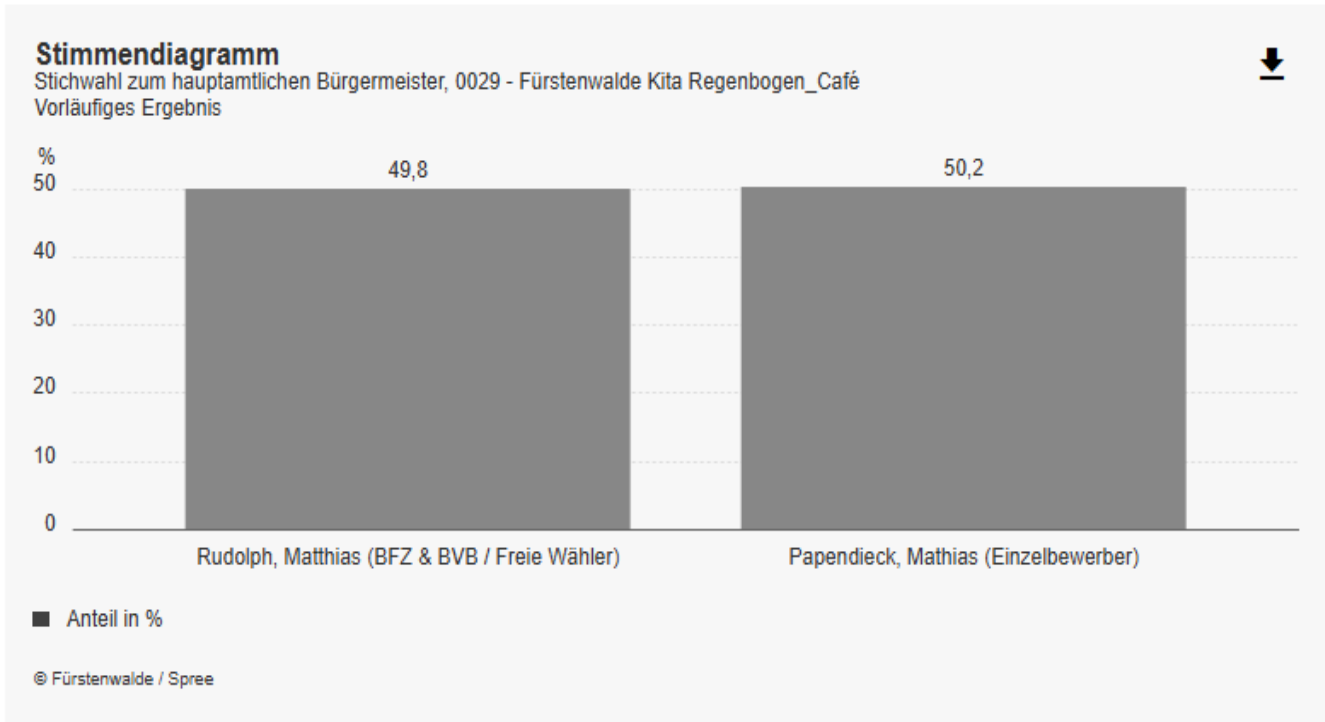
Ergebnisübersicht

Stichwahl zum hauptamtlichen Bürgermeister, 0028 - Fürstenwalde Kita Regenbogen_Krippe
Vorläufiges Ergebnis



Partei	Direktkandidat/in	Stimmen	Anteil
● BFZ & BVB / Freie Wähler	Rudolph, Matthias	226	55,9 %
● Einzelbewerber	Papendieck, Mathias	178	44,1 %
Wahlberechtigte		907	-
Wähler		406	44,8 %
Ungültige Stimmen		2	0,5 %
Gültige Stimmen		404	99,5 %

Wahlbezirk 29 Kita Regenbogen Café

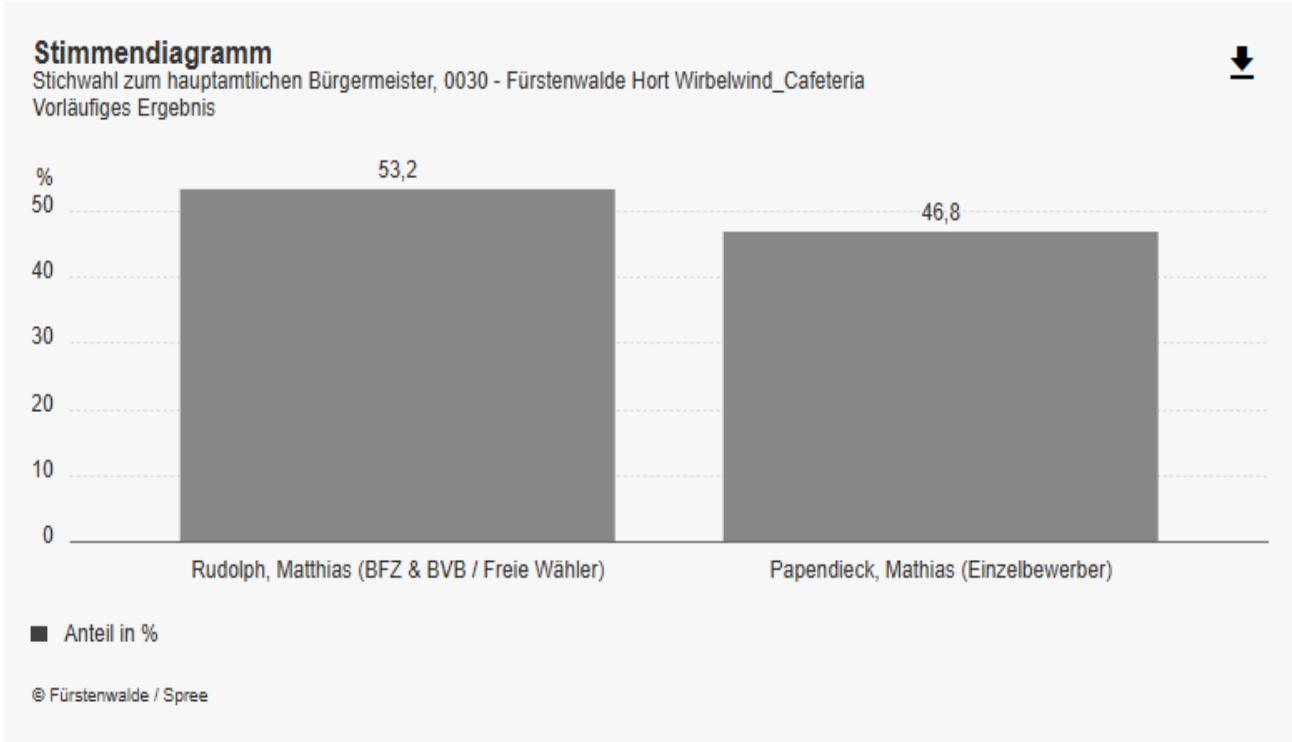


Ergebnisübersicht

Stichwahl zum hauptamtlichen Bürgermeister, 0029 - Fürstenwalde Kita Regenbogen_Café
Vorläufiges Ergebnis

Partei	Direktkandidat/in	Stimmen	Anteil
● BFZ & BVB / Freie Wähler	Rudolph, Matthias	151	49,8 %
● Einzelbewerber	Papendieck, Mathias	152	50,2 %
Wahlberechtigte		769	-
Wähler		304	39,5 %
Ungültige Stimmen		1	0,3 %
Gültige Stimmen		303	99,7 %

**Wahlbezirk 30
Hort Wirbelwind Cafeteria**



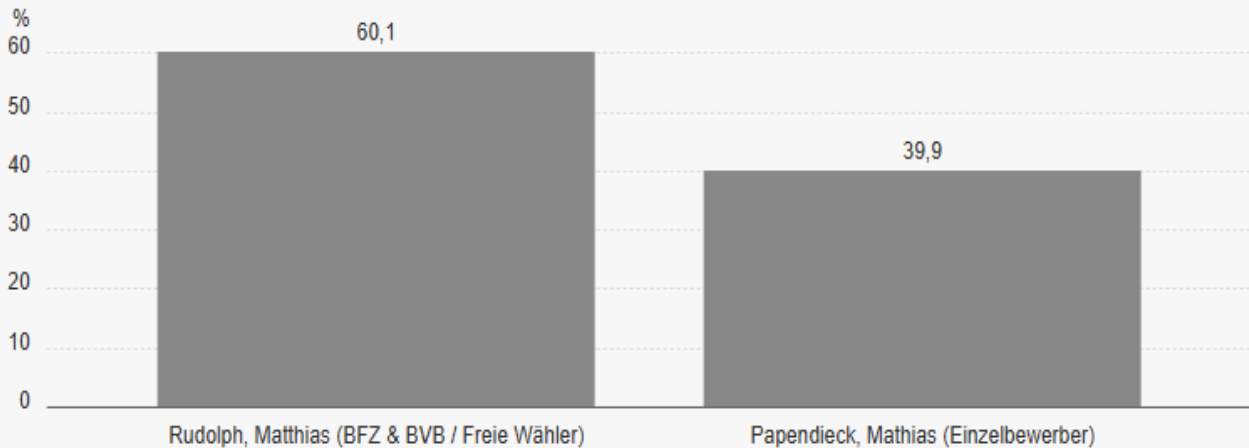
Ergebnisübersicht
Stichwahl zum hauptamtlichen Bürgermeister, 0030 - Fürstenwalde Hort Wirbelwind_Cafeteria
Vorläufiges Ergebnis

Partei	Direktkandidat/in	Stimmen	Anteil
● BFZ & BVB / Freie Wähler	Rudolph, Matthias	263	53,2 %
● Einzelbewerber	Papendieck, Mathias	231	46,8 %
Wahlberechtigte		959	-
Wähler		500	52,1 %
Ungültige Stimmen		6	1,2 %
Gültige Stimmen		494	98,8 %

**Wahlbezirk 31
Gerhard-Goßmann-Grundschule Aula**

Stimmendiagramm

Stichwahl zum hauptamtlichen Bürgermeister, 0031 - Fürstenwalde Gerhard-Goßmann-Grundschule_Aula
Vorläufiges Ergebnis



■ Anteil in %

© Fürstenwalde / Spree

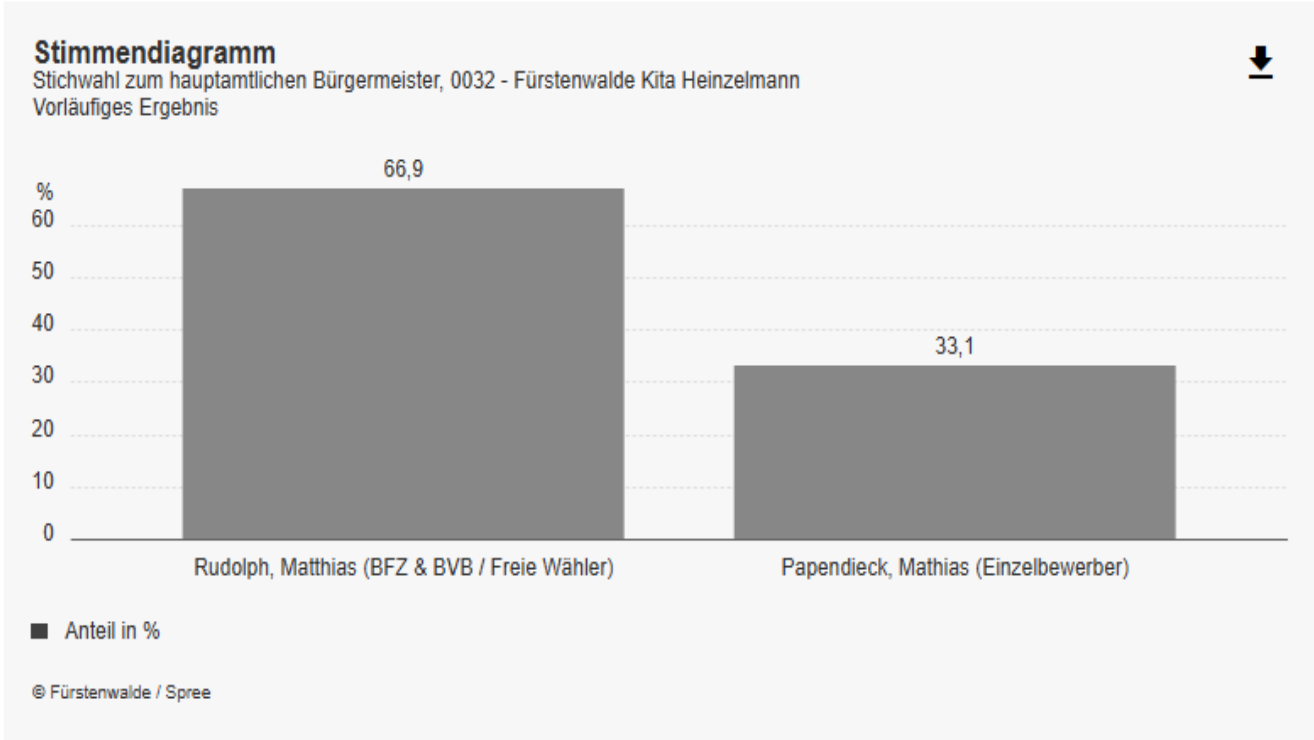
Ergebnisübersicht

Stichwahl zum hauptamtlichen Bürgermeister, 0031 - Fürstenwalde Gerhard-Goßmann-Grundschule_Aula
Vorläufiges Ergebnis



Partei	Direktkandidat/in	Stimmen	Anteil
● BFZ & BVB / Freie Wähler	Rudolph, Matthias	184	60,1 %
● Einzelbewerber	Papendieck, Mathias	122	39,9 %
Wahlberechtigte		973	-
Wähler		308	31,7 %
Ungültige Stimmen		2	0,6 %
Gültige Stimmen		306	99,4 %

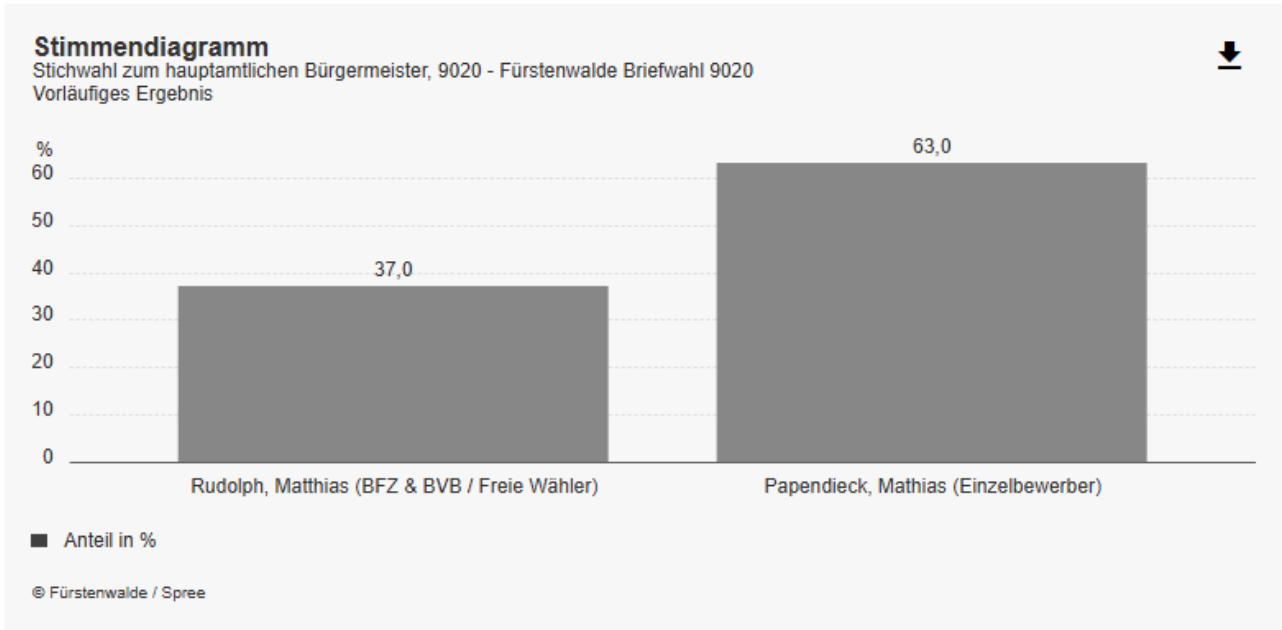
**Wahlbezirk 32
Kita Heinzelmann**



Ergebnisübersicht
Stichwahl zum hauptamtlichen Bürgermeister, 0032 - Fürstenwalde Kita Heinzelmann
Vorläufiges Ergebnis

Partei	Direktkandidat/in	Stimmen	Anteil
● BFZ & BVB / Freie Wähler	Rudolph, Matthias	107	66,9 %
● Einzelbewerber	Papendieck, Mathias	53	33,1 %
Wahlberechtigte		441	-
Wähler		162	36,7 %
Ungültige Stimmen		2	1,2 %
Gültige Stimmen		160	98,8 %

Briefwahllokal 9020 (Umfasst Urnenwahllokal 1-7)



Ergebnisübersicht

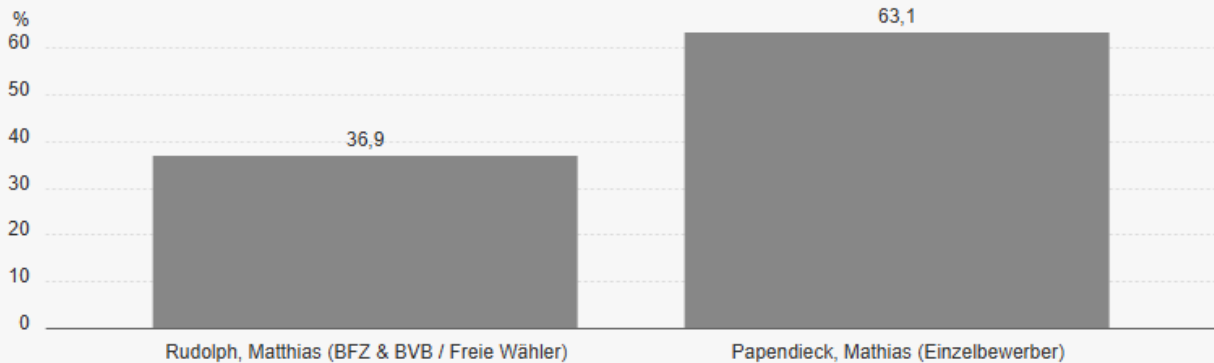
Stichwahl zum hauptamtlichen Bürgermeister, 9020 - Fürstenwalde Briefwahl 9020
Vorläufiges Ergebnis

Partei	Direktkandidat/in	Stimmen	Anteil
● BFZ & BVB / Freie Wähler	Rudolph, Matthias	204	37,0 %
● Einzelbewerber	Papendieck, Mathias	348	63,0 %
Wahlberechtigte		0	-
Wähler		556	-
Ungültige Stimmen		4	0,7 %
Gültige Stimmen		552	99,3 %

Briefwahllokal 9021 (Umfasst Urnenwahllokal 8-11)

Stimmendiagramm

Stichwahl zum hauptamtlichen Bürgermeister, 9021 - Fürstenwalde Briefwahl 9021
Vorläufiges Ergebnis



■ Anteil in %

© Fürstenwalde / Spree

Ergebnisübersicht

Stichwahl zum hauptamtlichen Bürgermeister, 9021 - Fürstenwalde Briefwahl 9021
Vorläufiges Ergebnis

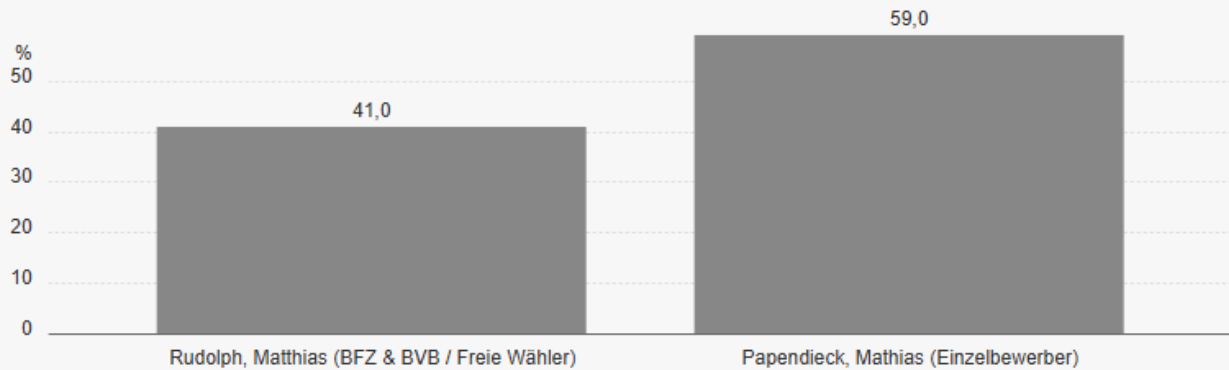


Partei	Direktkandidat/in	Stimmen	Anteil
● BFZ & BVB / Freie Wähler	Rudolph, Matthias	160	36,9 %
● Einzelbewerber	Papendieck, Mathias	274	63,1 %
Wahlberechtigte		0	-
Wähler		436	-
Ungültige Stimmen		2	0,5 %
Gültige Stimmen		434	99,5 %

Briefwahllokal 9022 (Umfasst Urnenwahllokal 12-19)

Stimmendiagramm

Stichwahl zum hauptamtlichen Bürgermeister, 9022 - Fürstenwalde Briefwahl 9022
Vorläufiges Ergebnis



■ Anteil in %

© Fürstenwalde / Spree

Ergebnisübersicht

Stichwahl zum hauptamtlichen Bürgermeister, 9022 - Fürstenwalde Briefwahl 9022
Vorläufiges Ergebnis

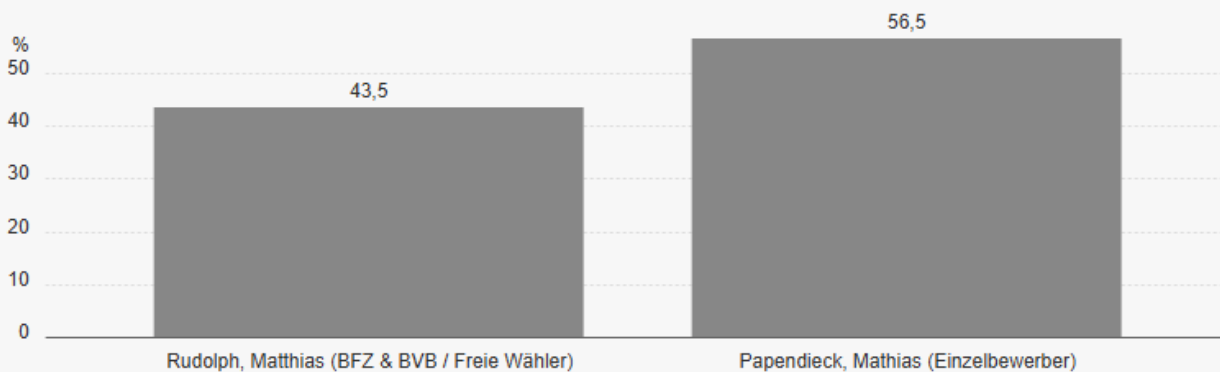


Partei	Direktkandidat/in	Stimmen	Anteil
● BFZ & BVB / Freie Wähler	Rudolph, Matthias	395	41,0 %
● Einzelbewerber	Papendieck, Mathias	569	59,0 %
Wahlberechtigte		0	-
Wähler		975	-
Ungültige Stimmen		11	1,1 %
Gültige Stimmen		964	98,9 %

Briefwahllokal 9023 (Umfasst Urnenwahllokal 20-24)

Stimmendiagramm

Stichwahl zum hauptamtlichen Bürgermeister, 9023 - Fürstenwalde Briefwahl 9023
Vorläufiges Ergebnis



■ Anteil in %

© Fürstenwalde / Spree

Ergebnisübersicht

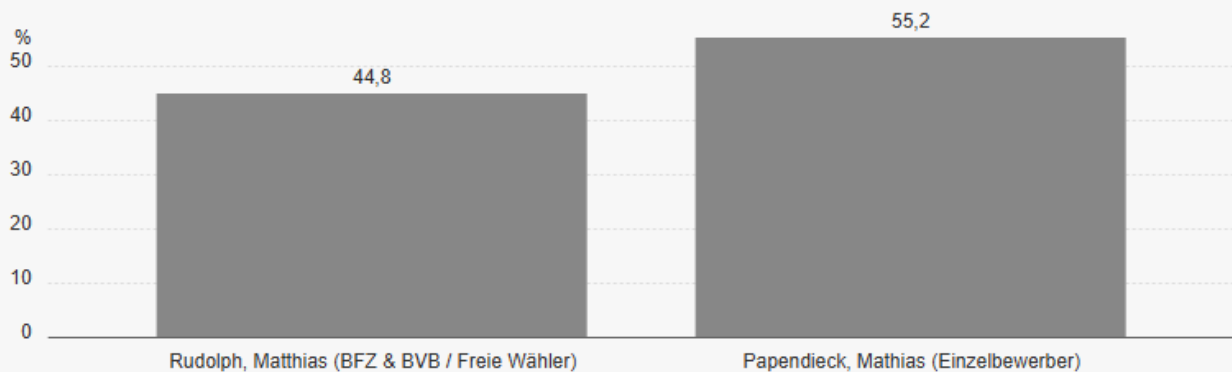
Stichwahl zum hauptamtlichen Bürgermeister, 9023 - Fürstenwalde Briefwahl 9023
Vorläufiges Ergebnis

Partei	Direktkandidat/in	Stimmen	Anteil
● BFZ & BVB / Freie Wähler	Rudolph, Matthias	176	43,5 %
● Einzelbewerber	Papendieck, Mathias	229	56,5 %
Wahlberechtigte		0	-
Wähler		409	-
Ungültige Stimmen		4	1,0 %
Gültige Stimmen		405	99,0 %

Briefwahllokal 9024 (Umfasst Urnenwahllokal 25-28)

Stimmendiagramm

Stichwahl zum hauptamtlichen Bürgermeister, 9024 - Fürstenwalde Briefwahl 9024
Vorläufiges Ergebnis



■ Anteil in %

© Fürstenwalde / Spree

Ergebnisübersicht

Stichwahl zum hauptamtlichen Bürgermeister, 9024 - Fürstenwalde Briefwahl 9024
Vorläufiges Ergebnis

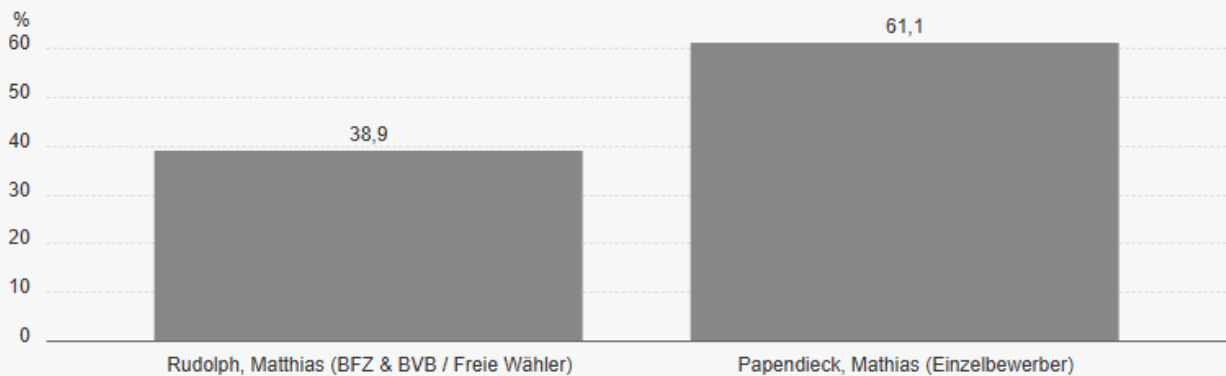


Partei	Direktkandidat/in	Stimmen	Anteil
● BFZ & BVB / Freie Wähler	Rudolph, Matthias	212	44,8 %
● Einzelbewerber	Papendieck, Mathias	261	55,2 %
Wahlberechtigte		0	-
Wähler		478	-
Ungültige Stimmen		5	1,0 %
Gültige Stimmen		473	99,0 %

Briefwahllokal 9025 (Umfasst Urnenwahllokal 29-32)

Stimmendiagramm

Stichwahl zum hauptamtlichen Bürgermeister, 9025 - Fürstenwalde Briefwahl 9025
Vorläufiges Ergebnis



■ Anteil in %

© Fürstenwalde / Spree


Ergebnisübersicht

Stichwahl zum hauptamtlichen Bürgermeister, 9025 - Fürstenwalde Briefwahl 9025
Vorläufiges Ergebnis



Partei ↕	Direktkandidat/in ↕	Stimmen ↕	Anteil ↕
● BFZ & BVB / Freie Wähler	Rudolph, Matthias	156	38,9 %
● Einzelbewerber	Papendieck, Mathias	245	61,1 %
Wahlberechtigte		0	-
Wähler		401	-
Ungültige Stimmen		0	0,0 %
Gültige Stimmen		401	100,0 %

Ende des Amtsblattes

26. Jahrgang	Montag, 04.05.2026	Nr. 19	 Stadt Fürstenwalde/Spree
--------------	--------------------	--------	---

Impressum Amtsblatt für die Stadt Fürstenwalde/Spree

Herausgeber des Amtsblattes:

Stadt Fürstenwalde/Spree, DER BÜRGERMEISTER
Am Markt 4, 15517 Fürstenwalde/Spree, Telefon: 03361/557-0

Redaktion, Satz, Druck und Vertrieb:

Stadt Fürstenwalde/Spree, Amt Z1 - Verwaltungsservice, zentrale Beschaffung und Vergaben
Am Markt 4, 15517 Fürstenwalde/Spree, Telefon: 03361/557-116
E-Mail: amtsblatt@fuerstenwalde-spree.de

Herstellung: Eigendruck

Kostenlose Bezugsmöglichkeiten:

Internet: www.fuerstenwalde-spree.de als Newsletter oder zum Download

Das Amtsblatt erscheint nach Bedarf, aber mindestens 1x im Monat und liegt zur Selbstabholung bereit:
Stadtverwaltung Fürstenwalde/Spree, Amt 31 - Bürgerbüro, Am Markt 4, 15517 Fürstenwalde/Spree